



osmo®



PUIDUVIIMISTLUS
TEADMISED JA NÕUANDED

OSMO´ST - PUIT JA VÄRV 4 – 7

Meie puiduviimistlus - eelised ühe pilguga	4
Üks süsteem ja kõik eelised	5
Võrreldes erinevaid viimistlumeetodeid	5
Puit vajab hooldust ja kaitset	6
Viimistlus - lihtne ja kindel	7

SISETINGIMUSED 8 – 27

SOBIVA TOOTE LEIDMINE	10 – 11
Lihvimisjärjestused enne pindade õlitamist	12 – 13
Polyx® õlivaha Original	14
Polyx® õlivaha Effect Natural	14
Polyx® Kiirkuivav õlivaha	15
Polyx® õlivaha Anti-Slip / Anti-Slip Extra	15
Polyx® Express õlivaha	16
Polyx® Express õlivaha kõvendi	16
Polyx® õlivaha 2K (2 komponentne) Pure	17
Õlivaha väärispuidule Extra Thin	17
Polyx® toonitud õlivaha	18
Polyx® õlivaha Effect Hõbe / Kuld	18
Õlipeits	19
Kõvendi õlipeitsile	19
Õlivahade sobivus erinevatele puiduliikidele	20
Pihustatav õlivaha	21
Tooniv õlivaha	22 – 23
TopOil - töötasapindadele	23
Puidukaitsevahend	24
Hooldusõli	24
Vee baasil vaha sisetingimustesse	25
Uviwax® UV-kaitsega	25
Põrandate hoolduskomplekt	26
Puhastus- ja kaitsevaha	26
Süvapesuvahend	27
Pesuvahend Wisch-Fix	27
Spray puhastusaine	27



VÄLISTINGIMUSED 28 – 41

SOBIVA TOOTE LEIDMINE 30 – 31

Terrassiõlid	32
Libisemisvastane terrassiõli	33
Õlivaha terrassilaua otste kaitseks	33
Tiigiõli spray	34
Aiamööbli hoolduskomplekt	34
UV-kaitseõli / UV-kaitseõli Extra	35
UV-kaitseõli toonitud	35
Kaitsev puiduõli	35
Kaitsev puiduõli Effect	37
Lahustivaba kaitsev puiduõli HS^{PLUS}	37
Majavärv	38
Ukse- ja aknavärv	39
Puiduimmutus WR	40
Puitterrassi intensiivne pesuvahend	40
Komposiitmaterjalide (WPC & BPC) puhastuskontsentraat	40
Puidupinna taastamisvahend Kraft-Gel	41
Gard Clean - roheline katu eemaldaja	41
Spray puhastusaine	41

TÖÖRIISTAD / TARVIKUD 42 – 50

SOBIVA TOOTE LEIDMINE 44 – 45

Paranduspahtel	46
Puidukitt	46
Puiduvaigu eemaldamise komplekt	46
Poleermasin	47
Terrassipuhastaja	47
Spray-Mop	47
Teleskoopvars	48
Põrandapintsel käepidemega	48
Rullikomplekt	48
Poleerpadja alus teleskoopvarrele	48
Puhastusmoppide komplekt	49
Rulli- ja pintslikomplekt	49
Terrassipuhastushari käepidemega	49
Terrassipintsel käepidemega	49
Terrassipintsel alusel	49
Pintslid	50
Poleervildi käsihoidja	50
Õlilabidas	50
Professionaalne õlilabidas	50
Easy Clean	50
Easy Pads	50
Pintsli puhastaja	50
Segamispulgad	50

MEIE PUIDUVIIMISTLUSVAHENDID - EELISED ÜHE PILGUGA

LIHTNE TÖÖTLEMINE



- > Õlibaasil puiduviimistlusvahendid on kasutatavad ilma eelneva kruntimiseta
- > Õhuke kiht viimistlusvahendit on piisav, mis omakorda suurendab ühe purgi tootlikkust
- > Suurepärane katvus tänu kõrgele kuivainesisaldusele
- > Pintsli jäljed ei jää näha tänu pikale kasutusajale
- > Võimalik ka suuremate pindade viimistlemine, ilma üleminekujälgi jätmata
- > Viimistlusvahendit ei ole vaja lahjendada

MIKROPOORSE PINNA EELISED



- > Õli tungib puidu sisse ja kaitseb puitu liigniiskuse eest, kuigi õli ei moodusta pinnale veekindlat kilekihti. Puidu pind jääb mikropoorseks ja säilib võime eraldada niiskust ilma puitu kahjustamata.
- > Mikropoorne pind saab hingata, annab parema õhukvaliteedi ja on anti-staatiline (vähem tolmu) - ideaalne lahendus allergikutele.

LOODUSLIKUD MATERIJALID



- > Kõik Osmo puiduviimistlusvahendid baseeruvad õlidel ja vahadel: päevalilleõli, karnauba vaha ja candelilla vaha, linaseemne-, soja- ja ohakaõli.
- > Õlid aitavad säilitada puidu loodusliku väärtsuse.
- > Loomulik, keskkonnasõbralik ja ohutu.
- > Kasutatakse toiduainetetööstuses registreeritud pigmente.
- > Puhtad, taastuvad, taimsed toorained.
- > Osmo puiduviimistlusvahendid baseeruvad looduslikel õlidel, mis tungivad puidu sisse ja kaitsevad puitu sügavalt seestpoolt.

ÜKS SÜSTEEM, MIS ÜHENDAB KÕIKI EELISEID



ÕLIL JA VAHAL BASEERUV VIIMISTLUS

- > Kaitseb puitu seestpoolt
- > Ei moodusta kilekihti
- > Moodustab kaitsva, mikropoorse kihi

Eelised

- > Viimistlusvahend tungib puidu sisse ja jääb kaitseks ka pinnale
- > Saab kerge vaevaga uuendada ka osaliselt
- > Ei pragune, kestenda, kooru ega kobruta
- > Väga veekindel
- > Kerge hooldada

VÕRRELDES ERINEVAID VIIMISTLUSMEETODEID



ÕLIL BASEERUV TRADITSIOONILINE VIIMISTLUS


- > Kaitseb puitu seestpoolt
- > Ei moodusta kilekihti
- > Ei moodusta kaitsvat kihti

Traditsiooniliste õli baasil viimistluste eelised

- > Imendub puitu
- > Lihtsalt ja osaliselt renoveeritav
- > Ei pragune, kestenda, kooru ega kobruta

Traditsiooniliste õli baasil viimistluste puudused

- > Puudulik kaitse niiskuse vastu
- > Aeganõudev ja sagedane hooldamine



LAKI JA VEE BAASIL VÄLJA TÖÖTATUD VIIMISTLUSVAHENDID

- > Kaitseb puitu väljastpoolt
- > Moodustab pinnale kilekihi
- > Moodustab paksu kaitsekihi

Vee baasil viimistlusvahendite eelised

- > Veekindel
- > Kaitseb kriimustuste eest
- > Lihtne hooldada

Vee baasil viimistlusvahendite puudused

- > Renoveerimiseks tuleb lihvida kogu pind
- > Pinda ei ole võimalik osaliselt renoveerida
- > Viimistlus praguneb, kestendab, koorub ja kobrutab

PUIT VAJAB HOOLDUST JA KAITSET

SELLEKS, ET SAAKSID NAUTIDA OMA PUIDUPINDA PIKKA AEGA



UV-KIIRGUS

Päikese UV-kiired muudavad puidu pinna aja jooksul halliks ja hapraks.

NIISKUS / LIIGNIISKUS

Välitingimustes vesi mädandab puitu; sisetiingimustes aga põhjustab inetuid laike.

VETIKAD JA SEENED

Need mikroorganismid moodustavad puidu pinnale tumedaid täppe ja võivad pikemas perspektiivis hakata hävitama puitu seestpoolt

PUITU HÄVITAVAD PUTUKAD

Nad kahjustavad seda seestpoolt.

KILEKIHTI MOODUSTAVAD VIIMISTLUSVAHENDID

Sellised viimistlusvahendid hoiavad niiskust puidu sees. Renoveerimisel saab viimistluskihti eemaldada vaid aeganõudva lihvimisega. Puitu, mis aga on viimistletud Osmo toodetega saab korduvalt katta. Lihvimine ei ole vajalik.

EHITAMINE JA TÖÖTLEMINE

Mõned olulised detailid, mida tasuks meeles pidada, kui kasutate ehitamisel puitmaterjali või töötlete seda. Näiteks: puit peab saama võimalusel kiiresti kuivada ning otsad peavad olema kaitstud.

VIHJE



Kasutades välitingimustes ehitamisel puitmaterjali on oluline tagada puidu maksimaalne kuivus. Puitmaterjali viimistlemisel välitingimustes veenduge, et viimistletavad pinnad oleksid puhtad ja kuivad.

Puiduviimistlusvahendid pakuvad tõhusat kaitset niiskuse, vihma ning UV-kiirguse eest.

Biotsiidsete toimeained kaitsevad vetikate, seente, putukate ja hallituse eest.

PEALEKANDMINE - LIHTNE JA KINDEL



SUUR KATVUS

- > Suure pigmendisisaldusega
- > Suure õlisisaldusega
- > Valmis pind ühe või kahe kihiga - valmis ilma krundita
- > Piisab õhukesest kihist



RENOVEERIMISE VÕIMALUS

Eelised sisetingimustes

- > Viimistletud pinnad on võimalik osaliselt renoveerida Polyx®-Oil õlivahadega. Näiteks saab renoveerida kulumisjälgi ning sügavaid kriimustusi.

EELISED VÄLISTINGIMUSTES

- > Osmo puiduviimistlusvahendid ei kooru ega kestenda. Seetõttu ei vaja pind enne lihvimist. Lihtsalt kanda pinnale uus õhuke viimistluskiht.



ETTEVALMISTUS

- > Enne Osmo puiduviimistlusvahendite pealekandmist lihvida maha kogu laki kiht.
- > Teiste tootjate õlidega viimistletud pinnad saab, peale nende puhastamist, koheselt katta.

OLEMASOLEVATE OSMO PUIDUVIIMISTLUSVAHENDITE PUHUL

Sisetingimustes

- > Eemaldada kõik hooldusvahendite jäägid

Välistingimustes

- > Eemaldada tolm ja mustus



Toonid loovad
kõikides ruumides
meeldiva
atmosfääri.



SISETÖÖDE VÄRV JA HOOLDUS

PÕRANDAD



POLYX® ÕLIVAHA
ORIGINAL
(Lehekülg 14)



POLYX® ÕLIVAHA
EFFECT NATURAL
(Lehekülg 14)



POLYX® **KIIRKUIVAV**
ÕLIVAHA
(Lehekülg 15)



POLYX® LIBISE-
MISVASTANE ÕLI-
VAHA **ANTI-SLIP/**
ANTI-SLIP EXTRA
(Lehekülg 14)



POLYX® **EXPRESS**
ÕLIVAHA
(Lehekülg 16)



POLYX® **EXPRESS**
ÕLIVAHA KÕVENDI
(Lehekülg 16)



POLYX® ÕLI-
VAHA **2K PURE**
(Lehekülg 17)



ÕLIVAHA VÄÄRISPUI-
DULE EXTRA THIN
(Lehekülg 17)



POLYX® **TOONITUD**
ÕLIVAHA
(Lehekülg 18)



POLYX® ÕLIVAHA
EFFECT HÕBE / KULD
(Lehekülg 18)



ÕLIPEITS
(Lehekülg 19)



KÕVENDI
ÕLIPEITSILE
(Lehekülg 19)



TOONIV ÕLIVAHA
(Lehekülg 22 – 23)

HOOLDUS JA PUHASTUS



HOOLDUSÕLI
(Lehekülg 24)



PUHASTUS- JA
KAITSEVAHA
(Lehekülg 26)



PUITPÕRANDATE
HOOLDUSKOMPLEKT
(Lehekülg 26)



SÜVAPESUVAHEND
(Lehekülg 27)



PESUVAHEND
WISCH-FIX
(Lehekülg 27)



SPRAY PUHASTUSAINE
(Lehekülg 27)

MÖÖBEL / SEINAD / LAED



ÕLIVAHA
VÄÄRISPUIDULE
EXTRA THIN
(Lehekülg 17)



POLYX® ÕLIVAHA
EFFECT HÕBE / KULD
(Lehekülg 18)



PIHUSTATAV
ÕLIVAHA
(Lehekülg 21)



TOONIV ÕLIVAHA
(Lehekülg 22 – 23)



TOPOIL
(Lehekülg 23)



PUIDUKAITSEVAHEND
(Lehekülg 24)



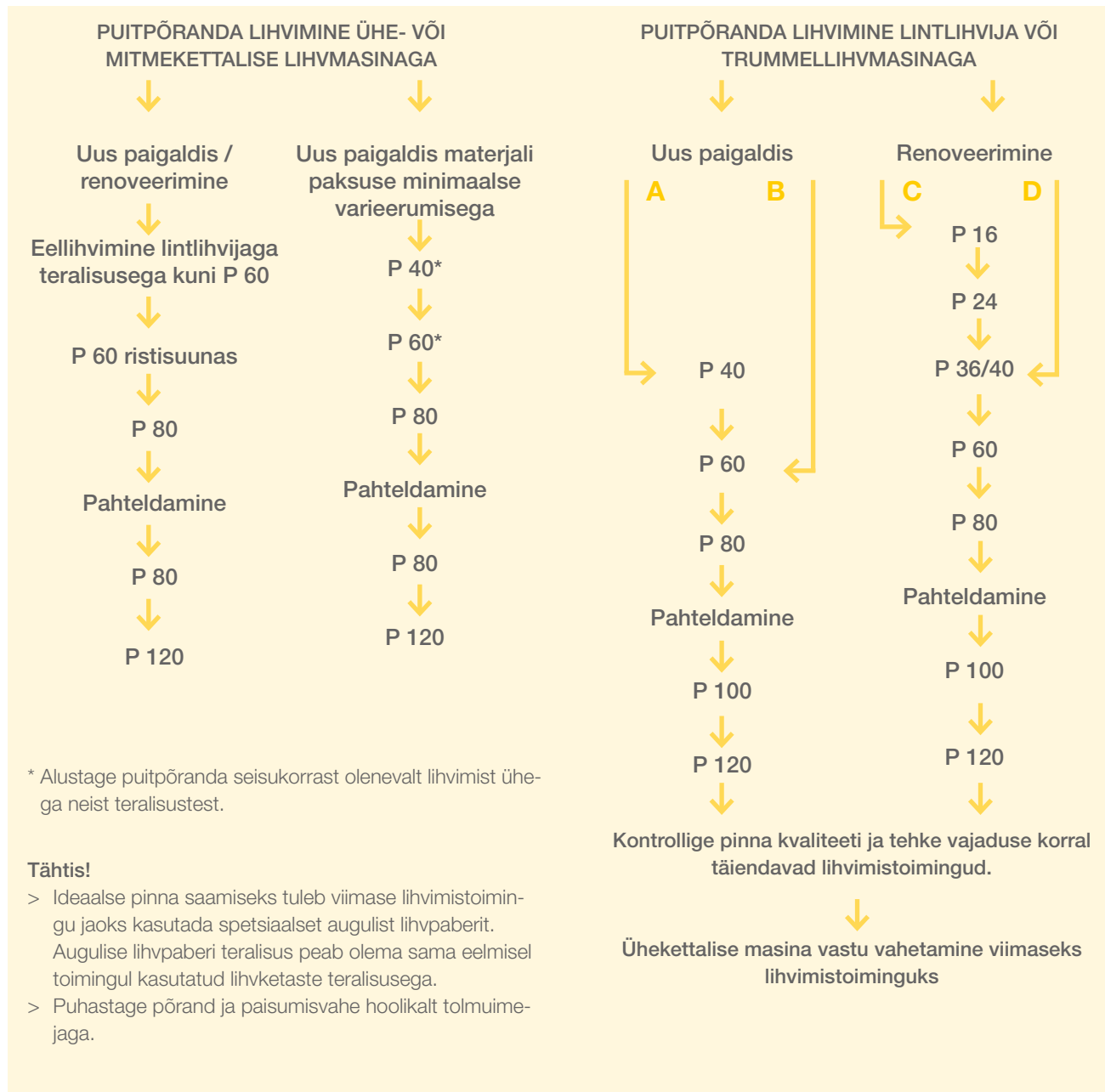
UVIWX®
UV-KAITSEGA
(Lehekülg 25)



VEE BAASIL VAHA
SISETINGIMUSTESSE
(Lehekülg 25)



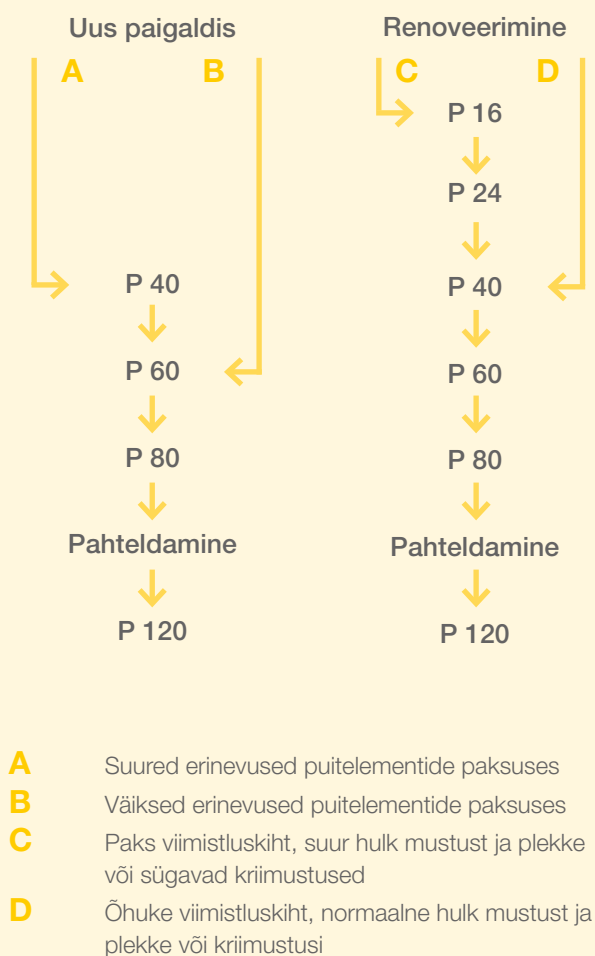
LIHVIMISJÄRJESTUSED ENNE PINDADE ÕLITAMIST



HÄSTI ETTEVALMISTATUD,
PERFEKTSE
TULEMUSE SAAMISEKS

Perfektne lihvimine on puhta ja atraktiivse pinnaviimistluse tingimatu eeldus. Üldjoontes vajab puitpõrand peeneteralist lihvimist enne Polyx®-oil õlivaha või peitsi pinnale kandmist just samamoodi, nagu enne lakkimist. Eelnev graafik näitab soovitavaid lihvimisjärjestusi.

PUITPÖRANDA LIHVIMINE ÄÄRELIHVMAŠINAGA



Tähtis!

Tehke lihvimistoimingud järgmises järjekorras, et ääre ja ülejäänud pinna vaheline üleminekuala poleks märgatav:

Kasutage alati sama teralisust nii pinna lihvimiseks trummellihvmasina või lintlihvijaga kui sellele järgnevas lihvimistoiminguks äärelihvmasinaga:

Näide:

- | | |
|---------|------|
| 1. Pind | P 24 |
| | ↓ |
| 2. Äär | P 24 |
| | ↓ |
| 3. Pind | P 40 |
| | ↓ |
| 4. Äär | P 40 |

Näide:

- | | |
|---------|------|
| 1. Äär | P 60 |
| | ↓ |
| 2. Pind | P 60 |
| | ↓ |
| 3. Äär | P 80 |
| | ↓ |
| 4. Pind | P 80 |

Kasutage pinna lihvimiseks ühe- või kolmekettalise lihvmasinaga alati sama teralisust, nagu kasutasite eelnevateks lihvimistoiminguteks äärelihvmasinaga.

Allikas: Eugen Lägler GmbH, "Sanding of Wooden Floors", käsiraamat, 1. sept 2013

Mida sügavamad on lihvimisjäljed, seda märgatavam on mis tahes ebatasasus. See efekt võimendub veelgi värvilisel töötlusel, kuna pigment koguneb lihvimisjälgedesse. Seetõttu tuleks pärast viimase lihvimistoimingute tegemist kohapeal otsustada, kas lihvimiskvaliteet on piisav kavandatud pinnatöötuse tarvis. Puiduliigist ja pinnatöötamiseks kasutatavast tootest

olenevalt soovime järgmist: teralisus P 120 värvitu viimistlusega pinnale, P 120 kuni P 150 värvilisele pinnale ja P 150 Polyx®-oil 2K kasutamisel. Saasteained nagu määrde, õlid või puhastusvahendid tuleb hoolikalt eemaldada, kuna need võivad mõjutada viimistlusvahendi nakkumist puiduga.



SISETÖÖDE VÄRV JA HOOLDUS

POLYX ÕLIVAHA ORIGINAL



Värvikood	Purgi suurus Liiter	Artikli number	tk/ karp	Hind
3011 Värvitu läikiv	0,375	103 00 161	4	
	0,75	103 00 162	4	
	2,50	103 00 163	2	
	10,00	103 00 164	1	
	25,00	103 00 165	1	
3032 Värvitu siidjasmatt	0,375	103 00 023	4	
	0,75	103 00 001	4	
	2,50	103 00 002	2	
	10,00	103 00 003	1	
	25,00	103 00 004	1	
3062 Värvitu matt	0,375	103 00 043	4	
	0,75	103 00 045	4	
	2,50	103 00 050	2	
	10,00	103 00 055	1	
	25,00	103 00 057	1	
3065 Värvitu poolmatt	0,375	111 00 118	4	
	0,75	111 00 119	4	
	2,50	111 00 120	2	
	10,00	111 00 121	1	
	25,00	111 00 108	1	

KASUTUSJUHEND

Valmis pind 2 päevaga, 2 kihti

1. Esimene kiht töötlemata, lihvitud puidule ligikaudu 35ml/m².
2. Parandused pärast esimest pealekandmist võimalik teostada 30 minuti jooksul.
3. Kuivamisaeg ligikaudu 24 tundi (23 °C/50 % õhuniiskust). Madalam temperatuur ja/või kõrgem õhuniiskust pikendavad kuivamisaega. Tagage hea ventilatsioon.
4. Soovi korral saab enne teise kihi pealekandmist kuivanud pinda siluda peeneteralise liivapaberiga (P400) või lihvimispadjaga.
5. Teine kiht ligikaudu 35ml/m².
6. Kuivamisaeg ligikaudu 8-10 tundi; vt. punkt 3.

Märkus: Saadaval ka SOLAS sertifikaadiga laevaehitustööstuse jaoks või libisemisvastane variant (R9/R11)

SOBIB KASUTAMISEKS

Osmo Polyx® õlivaha Original sobib viimistlemiseks köikidele puitpõrandatele nagu täispuit ja laudparkett, OSB- ja korkpõrand, samuti mööbel.

Märkus: palun jälgige meie soovitusi erinevate puiduliikide kohta leheküljel 20.

EELISED

- > Väga vastupidav ja kulumiskindel
- > Sülje- ja higikindel, sobib laste mänguasjade viimistlemiseks
- > Sobib puidu ja muude materjalide viimistlemiseks
- > Vastupidav kohvi, veini ja cola plekkidele
- > Osalise renoveerimise võimalus

TÖÖRIISTAD



POLYX® ÕLIVAHA EFFECT NATURAL



Värvikood	Purgi suurus Liiter	Artikli number	tk/ karp	Hind
3041 Natural	0,75	103 00 069	4	
	2,50	103 00 073	2	

KASUTUSJUHEND

Valmis pind 2 päevaga, 2 kihti

(1. kiht Polyx®-Oil Natural. 2. kiht värvitu Polyx®-Oil õlivaha)

1. Esimene kiht töötlemata, lihvitud puidule ligikaudu 30ml/m².
2. Parandusi peale esimest pealekandmist on võimalik teostada 30 minuti jooksul.
3. Kuivamisaeg ligikaudu 24 tundi (23 °C/50 % õhuniiskust). Madalam temperatuur ja/või kõrgem õhuniiskust pikendavad kuivamisaega. Tagage hea ventilatsioon.
4. Soovi korral saab enne teise kihi pealekandmist kuivanud pinda siluda peeneteralise liivapaberiga (P400) või lihvimispadjaga.
5. Teine kiht ligikaudu 35ml/m² värvitu Polyx® -Oil õlivaha.
6. Kuivamisaeg ligikaudu 8-10 tundi; vt. punkt 3.

SOBIB KASUTAMISEKS

Osmo Polyx® õlivaha Effect Natural sobib kaitseks ja viimistluseks heledatel puiduliikidel sisetingimustes, nt puitpõrand ja mööbel.

Märkus: palun jälgige meie soovitusi erinevate puiduliikide kohta leheküljel 20.

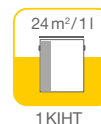
EELISED

- > Heledamad puiduliigid jäävad naturaalsed
- > Peaaegu nähtamatu kaitse
- > Sobib puidu ja mikropoorsete materjalide viimistlemiseks
- > Sülje- ja higikindel, sobib laste mänguasjade viimistlemiseks
- > Vastupidav kohvi, veini ja cola plekkidele

TÖÖRIISTAD



POLYX KIIRKUIVAV ÕLIVAHA



Värvikood	Purgi suurus Liiter	Artikli number	tk/karp	Hind
3232 Värvitu siidjasmatt	0,75	103 00 093	4	
	2,50	103 00 092	2	
	10,00	103 00 091	1	
3262 Värvitu matt	0,75	103 00 101	4	
	2,50	103 00 098	2	
	10,00	103 00 097	1	
3240 Läbipaistev valge	0,75	151 00 512	4	
	2,50	151 00 513	2	
	10,00	151 00 518	1	

Soovi korral saadaval ka 25 l kanistrites.

KASUTUSJUHEND

Valmis pind 1 päevaga, 2 kihti

1. Esimene kiht töötlemata, lihvitud puidule ligikaudu 35ml/m².
2. Parandusi peale esimest pealekandmist on võimalik teostada 30 minuti jooksul.
3. Kuivamisaeag umbes 4-5 tundi (23 °C/50 % õhuniiskust). Madalam temperatuur ja/või kõrgem õhuniiskus pikendavad kuivamisaeaga. Tagage hea ventilatsioon.
4. Soovi korral saab enne teise kihi pealekandmist kuivanud pinda siluda peeneteralise liivapaberiga (P400) või lihvimispadjaga.
5. Teine kiht ligikaudu 35ml/m².
6. Kuivamisaeag ligikaudu 4-5 tundi; vt. punkt 3.

SOBIB KASUTAMISEKS

Osmo Polyx® Kiirkuivav õlivaha sobib viimistlemiseks kõikidele puitpõrandatele nagu täispuit ja laudparkett, OSB- ja korkpõrand, samuti ka mööbel.

Märkus: palun jälgige meie soovitusi erinevate puiduliikide kohta leheküljel 20.

EELISED

- > Kiire kuivamine
- > Väga tugev ja kulumiskindel
- > Sülje- ja higikindel, sobib laste mänguasjade viimistlemiseks
- > Sobib puidu ja muude materjalide viimistlemiseks
- > Vastupidav kohvi, veini ja cola plekkidele
- > Osalise renoveerimise võimalus

TÖÖRIISTAD



POLYX® LIBISEMISVASTANE ÕLIVAHA ANTI-SLIP/ANTI-SLIP EXTRA



Värvikood	Purgi suurus Liiter	Artikli number	tk/karp	Hind
3088 Värvitu poolmatt R9 libisemisvastane klass	0,75	104 00 077	4	
	2,50	104 00 078	2	
	10,00	104 00 079	1	
3089 Värvitu siidjasmatt R11 libisemisvastane klass	0,75	104 00 095	4	
	2,50	104 00 096	2	
	10,00	104 00 097	1	

KASUTUSJUHEND

Valmis pind 2 päevaga, 2 kihti.

1. Esimene kiht töötlemata, lihvitud puidule ligikaudu 35ml/m².
2. Parandusi peale esimest pealekandmist on võimalik teostada 30 minuti jooksul.
3. Kuivamisaeag ligikaudu 8-10 tundi (23 °C/50 % õhuniiskust). Madalam temperatuur ja/või kõrgem õhuniiskus pikendavad kuivamisaeaga. Tagage hea ventilatsioon.
4. Teine kiht ligikaudu 35ml/m².
5. Kuivamisaeag ligikaudu 8-10 tundi; vt. punkt 3.

Märkus: Osmo Polyx®-Oil Anti-Slip/Polyx®-Oil Anti-Slip Extra't ei tohi siluda ega peale kanda poleermasinaga.

SOBIB KASUTAMISEKS

Osmo libisemisvastane Polyx® õlivaha ja Polyx® õlivaha Extra sobib puitpõrandate kaitseks, kus on kõrgem vajadus libastumist ennetada (avalikud kohad), sobib samuti kork ja OSB materjalidele.

Märkus: palun jälgige meie soovitusi erinevate puiduliikide kohta leheküljel 20.

EELISED

- > Eriti sobilik üldkasutatavates ruumides
- > Väga tugev ja kulumiskindel
- > Sülje- ja higikindel, sobib laste mänguasjade viimistlemiseks
- > Sobib puidu ja mikroporsete materjalide viimistlemiseks
- > Vastupidav kohvi, veini ja cola plekkidele
- > Osalise renoveerimise võimalus

TÖÖRIISTAD



Märkus: Toote kulu sõltub oluliselt puidu liigist. Kogu informatsioon on antud siluda ja hõõveldatud/lõigatud pindade jaoks. Soonelisel või saetud pinnal on viimistlusmaterjali kulu suurem. Sõltuvalt puidu liigist ja selle looduslikest omadustest võivad lõpptulemused erineda. Seetõttu soovime alati teha, enne lõplikku viimistlemist, proovitöö.



SISETÖÖDE VÄRV JA HOOLDUS



POLYX® EXPRESS ÕLIVAHA

Värvikood	Purgi suurus Liiter	Artikli number	tk/ karp	Hind
3332 Värvitu siidjasmatt	0,75	103 00 132	4	
	2,50	103 00 134	2	
	10,0	103 00 136	1	
	25,0	103 00 138	1	
3362 Värvitu matt	0,75	103 00 282	4	
	2,50	103 00 284	2	
	10,0	103 00 286	1	
	25,0	103 00 288	1	



KASUTUSJUHEND

Valmis pind 1 päevaga, 2 kihti

1. Esimene kiht töötlemata, lihvitud puidule ligikaudu 35ml/m².
2. Parandusi peale esimest pealekandmist on võimalik teostada 10 minuti jooksul.
3. Kuivamisaeg umbes 2-3 tundi (23 °C/50 % õhuniiskust). Madalam temperatuur ja/või kõrgem õhuniiskust pikendavad kuivamisaega. Tagage hea ventilatsioon.
4. Soovi korral saab enne teise kihi pealekandmist kuivanud pinda siluda peeneteralise liivapaberiga (P400) või lihvimispadjaga.
5. Teine kiht ligikaudu 35ml/m².
6. Kuivamisaeg ligikaudu 2-3 tundi; vt. punkt 3.

Märkus: Soovi korral võimalik kasutada kuivamise kiirendamiseks kõvendit 6632.

SOBIB KASUTAMISEKS

Osmo Polyx® Express õlivaha sobib viimistlemiseks kõikidele puitpõrandatele nagu täispuit ja laudparkett, OSB- ja korkpõrand, samuti ka mööbel.

Lisades tootele kõvendit 6632, sobib viimistlemiseks ka kõvadele puiduliikidele nagu Wenge, Meranti, Merbau jt.

EELISED

- > Väga kiire kuivamine
- > Väga tugev ja kulumiskindel
- > Võimalik kasutada ka ilma kõvendit lisamata
- > Süülje- ja higikindel, sobib ka laste mänguasjade viimistlemiseks
- > Sobib puidu ja mikropoorsete materjalide viimistlemiseks
- > Vastupidav kohvi, veini ja cola plekkidele
- > Sobib ka kõvadele puiduliikidele
- > Osalise renoveerimise võimalus

TÖÖRIISTAD



POLYX® EXPRESS ÕLIVAHA KÕVENDI



Värvikood	Purgi suurus Liiter	Artikli number	tk/ karp	Hind
6632 Värvitu	0,150	151 00 525	6	

KASUTUSJUHEND

Valmis pind 1 päevaga, 2 kihti

1. Avage kõvendit pudel ning valage pudeli sisu Polyx®-Oil Express purki. Tühjendage pudel täielikult. Segage hoolikalt.
2. Töötlemine toimub vastavalt Polyx®-Oil Express kasutusjuhendile.
3. Kuivamisaeg umbes 1-2 tundi (23 °C/50 % õhuniiskust). Madalam temperatuur ja/või kõrgem õhuniiskust pikendavad kuivamisaega. Tagage hea ventilatsioon. (1-ne ja 2-ne kiht)

Märkus: Lisades kõvendit lüheneb kuivamisaeg 90 minuti võrra. Palume mitte segada kokku rohkem materjale kui suudate 60 minuti jooksul ära kasutada. Kui te ei kasuta tervet Polyx®-Oil Express purgi sisu ära siis valmistage materjal ette eraldi anumad lisades 6% kõvendajat.

SOBIB KASUTAMISEKS

Osmo Polyx® Express õlivaha kõvendit sobib kasutamiseks lisandina ainult Osmo Polyx® Express õlivahale.

EELISED

- > Lühendatud kuivamisaeg
- > Ideaalne avalikes kohtades
- > Paremad kulumiskindlus
- > Sobib troopiliste puiduliikide viimistlemiseks



POLYX® ÕLIVAHA 2K PURE



Värvikood	Purgi suurus Liiter	Artikli number	tk/karp	Hind
6125 Värvitu	1,00	139 00 054	1	

KASUTUSJUHEND

- Osmo Polyx®-Oil 2K Pure ei ole kohe valmis kasutamiseks. Enne kasutamist lisage kõvendit. Veenduge, et kõvendi pakend on tühi ning kaks komponenti on täielikult segunenud. Mitte lahjendada. Tähelepanu: Kasutusaeg peale kõvendi lisamist 4-6 tundi.
- Kandke viimistlusvahend töötlemata puidule õhukese kihina, kasutades terasest õllabidat.
- Oodake 30-60 minutit kuni Polyx®-Oil 2K Pure on imendunud puitu.
- Poleerige õlitatud pinda poleerimismasina abil rohelise poleervildiga.
- Koheselt peale seda kandke pinnale teine kiht (märg märjale), laske imenduda ning poleerige sisse.
- Seejärel siluge pind poleerimasina abil kasutades valget poleervilti. Juhul kui poleerimasin jätab triibud põrandale (liigse viimistluse tõttu), keerake või vahetage poleervilti.
- Laske kuivada ligikaudu 4 tundi. Lõplik kivistumine saavutatakse ligikaudu 24 tunni pärast.

SOBIB KASUTAMISEKS

Osmo Polyx® õlivaha 2K Pure on ideaalne kaitse kõikidele puitpõrandatele, samuti korgile ja OSB'le. Eriti sobilik eksotilistele puiduliikidele.

EELISED

- > Kiirelt kuivav
- > Ideaalne troopilistele puiduliikidele (Tiik, Jatoba, sutisutamm jne.)
- > Väga tugev ja kulumiskindel
- > Sülje- ja higikindel, sobib laste mänguasjade viimistlemiseks
- > Vastupidav kohvi, veini ja cola plekkidele
- > Osalise renoveerimise võimalus

TÖÖRIISTAD



ÕLIVAHA VÄÄRISPUIDULE



Värvikood	Purgi suurus Liiter	Artikli number	tk/karp	Hind
1101 Värvitu	0,75	102 00 001	4	
	2,50	102 00 002	2	
	25,00	102 00 003	1	

KASUTUSJUHEND

Valmis pind 2 päevaga, 2 kihti

- Esimene kiht töötlemata, lihvitud puidule ligikaudu 35 ml/m².
- Laske kuivada 30 minutit. Eemaldage õlivaha ülejäägid ning viimistlege töötlemata alad.
- Kuivamisaeg ligikaudu 12 tundi (23 °C/50 % õhuniiskust). Madalam temperatuur ja/või kõrgem õhuniiskus pikendavad kuivamisaega. Tagage hea ventilatsioon.
- Teine kiht ligikaudu 35ml/m².
- Laske kuivada 30 minutit ning eemaldage õlivaha ülejäägid.
- Kuivamisaeg ligikaudu 12 tundi; vt. punkt 3.

SOBIB KASUTAMISEKS

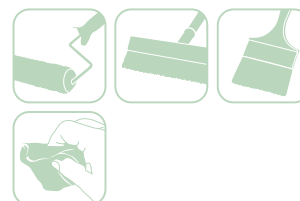
Osmo õlivaha väärispuidule Extra Thin sobib kõikidele puiduliikidele sisetingimustes: seinte- ja laepaneelidele, puitpõrandatele, mööblile ja laste mänguasjadele. Tänu oma veekindlusele sobib kasutamiseks ka niisketes ruumides (köögid, vannitoad).

Osmo õlivaha väärispuidule Extra Thin on eriti sobilik eksotilistele puiduliikide jaoks, nt. Teak, Jatoba, Wenge, Merbau jne.

EELISED

- > Sobib vaigustele puiduliikidele nagu Merbau, Wenge, Jatoba jne.
- > Imbub sügavale puitu
- > Kaitseb kulumise, määrdumise ja niiskuse eest
- > Osalise renoveerimise võimalus

TÖÖRIISTAD



Märkus: Toote kulu sõltub oluliselt puidu liigist. Kogu informatsioon on antud sileda ja hõõveldatud/lõigatud pindade jaoks. Soonelisel või saetud pinnal on viimistlusmaterjali kulu suurem. Sõltuvalt puidu liigist ja selle looduslikest omadustest võivad lõpptulemused erineda. Seetõttu soovime alati teha, enne lõplikku viimistlemist, proovitöö.



SISETÖÖDE VÄRV JA HOOLDUS



POLYX ÕLIVAHA TOONITUD

Värvikood	Purgi suurus Liiter	Artikli number	tk/ karp	Hind
3040 Valge	0,75	103 00 021	4	
	2,50	103 00 022	2	
3067 Helehall	0,75	103 00 406	4	
	2,50	103 00 408	2	
3071 Meekollane	0,75	101 00 294	4	
	2,50	101 00 300	2	
3072 Merevaik	0,75	101 00 302	4	
	2,50	101 00 303	2	
3073 Terra	0,75	101 00 305	4	
	2,50	101 00 306	2	
3074 Grafiithall	0,75	101 00 311	4	
	2,50	101 00 312	2	
3075 Must	0,75	101 00 317	4	
	2,50	101 00 318	2	

Soovi korral saadaval ka 25 l kanistrites.


SOBIB KASUTAMISEKS

Osmo Polyx® toonitud õlivaha sobib kaitseks kui ka dekoratiivse viimistlusena kõikidele puitpõrandatele nagu täispuit, laudparkett, OSB ja korkpõrand ja mööbel.

EELISED

- > Kaitseb ja toonib
- > Harmooniline välimus
- > Puusüü jääb nähtavaks
- > Vastupidav kohvi, veini ja cola plekkidele
- > Sülje- ja higikindel, sobib laste mänguasjade viimistlemiseks

TÖÖRIISTAD



POLYX® ÕLIVAHA EFFECT HÖBE / KULD



Värvikood	Purgi suurus Liiter	Artikli number	tk/ karp	Hind
3091 Hõbe	0,75	103 00 071	4	
	2,50	103 00 072	2	
3092 Kuld	0,75	103 00 077	4	
	2,50	103 00 078	2	

SOBIB KASUTAMISEKS

Polyx® õlivaha Effect Hõbe / Kuld sobib dekoratiivse efekti lisamiseks puidupõrandale (Sutisutatud Tamm, Pähkel jne.).

EELISED

- > Sobib kaasaegse interjööri disainiga
- > Reaalsete metalli pigmentidega
- > Sülje- ja higikindel, sobib laste mänguasjade viimistlemiseks
- > Vastupidav kohvi, veini ja cola plekkidele

TÖÖRIISTAD



KASUTUSJUHEND

Valmis pind 2 päevaga, 2 kihti

(1 kiht Polyx®-Oil toonitud õlivaha. 2 kiht Polyx®-Oil värvitu õlivaha)

1. Esimene kiht töötlemata, lihvitud puidule ligikaudu 30ml/m².
2. Parandusi peale esimest pealekandmist on võimalik teostada 30 minuti jooksul.
3. Kuivamisae ligikaudu 24 tundi (23 °C/50 % õhuniiskust). Madalam temperatuur ja/või kõrgem õhuniiskus pikendavad kuivamisega. Tagage hea ventilatsioon.
4. Soovi korral saab enne teise kihi pealekandmist kuivanud pinda siluda peeneteralise liivapaberiga (P400).
5. Teine kiht ligikaudu 35ml/m² värvitu Polyx® -Oil õlivaha.
6. Kuivamisae ligikaudu 8-10 tundi; vt. punkt 3.

Valgetel puitpõrandatel, soovituslik kasutada teise viimistluskihina Osmo Polyx® Toonitud Õlivaha Valge (3040 või 3041).



KASUTUSJUHEND

Valmis pind 2-3 päevaga, 2-3 kihti

(1. kiht Polyx®-Oil Effect Hõbe/Kuld, 2. kiht värvitu Polyx®-Oil õlivaha)

1. Esimene kiht töötlemata, lihvitud ja „harjatud“ puidule ligikaudu 30ml/m². Heleda puidu korral, selleks, et saavutada soovitud efekt, tuleb esmalt kanda pinnale krundina tumedat Osmo õlivaha ning lasta kuivada 24 tundi.
2. Parandusi peale esimest pealekandmist on võimalik teostada 30 minuti jooksul.
3. Kuivamisae ligikaudu 24 tundi (23 °C/50 % õhuniiskust). Madalam temperatuur ja/või kõrgem õhuniiskus pikendavad kuivamisega. Tagage hea ventilatsioon.
4. Soovi korral saab enne teise kihi pealekandmist kuivanud pinda siluda peeneteralise liivapaberiga (P400).
5. Teine kiht ligikaudu 35ml/m² värvitu Polyx®-Oil õlivaha.
6. Kuivamisae ligikaudu 8-10 tundi; vt. punkt 3.

ÕLIPEITS



Värvikood	Purgi suurus Liiter	Artikli number	tk/ karp	Hind
3501 Valge	1,00	151 00 807	4	
	2,50	151 00 809	2	
3512 Hõbehall	1,00	151 00 812	4	
	2,50	151 00 814	2	
3514 Grafiithall	1,00	151 00 817	4	
	2,50	151 00 819	2	
3516 Jatoba	1,00	151 00 822	4	
	2,50	151 00 824	2	
3518 Helehall	1,00	151 00 842	4	
	2,50	151 00 844	2	
3519 Naturaalne	1,00	151 00 847	4	
	2,50	151 00 849	2	
3541 Havanna	1,00	151 00 837	4	
	2,50	151 00 839	2	
3543 Konjak	1,00	151 00 827	4	
	2,50	151 00 829	2	
3564 Tabak	1,00	151 00 832	4	
	2,50	151 00 834	2	
3590 Must	1,00	151 00 802	4	
	2,50	151 00 804	2	

KASUTUSJUHEND

Valmis pind 2-3 päevaga, 2-3 kihti

(1. või 2. kiht tooniv õlipesits; 2. või 3. kiht Polyx®-Oil õlivaha)

Läbipaistev viimistlus:

- Kandke piki puusüüd õhuke kiht Osmo õlipesits puhtale ja kuivale puidu pinnale. Peale kandmiseks kasutage Osmo põrandapintsli, Osmo mikrokiust rulli või Osmo õlilabidat.
- Enamik pintsliõmbeid saab eemaldada 30 minuti jooksul peale esmast pealekandmist.
- Poleerige õlipesits ühtlaselt, kasutades valget poleervilti.
- Kuivamisaeag ligikaudu 12 tundi (23 °C/50 % õhuniiskust). Madalam temperatuur ja/või kõrgem õhuniiskus pikendavad kuivamisaeaga. Tagage hea ventilatsioon.

Kattev viimistlus:

- Kandke pinnale esimene kiht nii nagu on kirjeldatud punktides 1-4.
- Kandke teine kiht õhukeselt, nagu kirjeldatud punktis 1.
- Poleerige õlipesits ühtlaselt, kasutades poleermasinat valge poleervilidiga.
- Kuivamisaeag ligikaudu 12 tundi, vaata punkt 4.

Peale etappi 4 või 8, viimistlege viimast kihti Osmo Polyx® -Oil õlivahaga ning laske kuivada.

Märkus: Osmo toonivat õlipesits saab kanda väikestele pindadele ka puuvillase lapiga.

SOBIB KASUTAMISEKS

Osmo õlipesits on sobilik kasutada kõikidel puitpindadel sisetingimustes, eriti puitpõrandatel, nt. parkett, OSB ja kork, samuti treppidel ja mööblil.

EELISED

- > Mitmekülgsed värvitoonid, läbipaistev või kattev
- > Võimalus peale kanda õlilabida-, rulli- või pintsliga
- > Lihtne peale kanda
- > Valmistatud naturaalsest õlidest



TÖÖRIISTAD



KÖVENDI ÕLIPEITSILE

Värvikood	Purgi suurus Liiter	Artikli number	tk/ karp	Hind
6631 Värvitu	0,06	151 00 528	6	

KASUTUSJUHEND

Valmis pind 1 päevaga, 2-3 kihti

- Lisage kõvendi (0,06l) Osmo õlipesitsile (1l). Segage hoolikalt.
- Töötlamine toimub vastavalt Osmo õlipesits kasutusjuhendile.
- Kuivamisaeag ligikaudu 4-5 tundi (23 °C/50 % õhuniiskust). Madalam temperatuur ja/või kõrgem õhuniiskus pikendavad kuivamisaeaga. Tagage hea ventilatsioon.
- Viimane kiht viimistletakse värvitu Osmo Polyx® õlivahaga.

Märkus: Palume mitte segada kokku materjale rohkem kui saate töödelda 45 minuti jooksul. Kui te ei kasuta tervet õlipesits purki, lisage 6% kõvendit - segage eraldi anumas!

SOBIB KASUTAMISEKS

Kõvendi õlipesitsile sobib kasutamiseks lisandina ainult Osmo õlipesitsile.

EELISED

- > Lühendatud kuivamisaeag
- > Suure külstatavusega avalikes kohtades



Märkus: Toote kulu sõltub oluliselt puidu liigist. Kogu informatsioon on antud sileda ja hõõveldatud/lõigatud pindade jaoks. Soonelehel või saetud pinnal on viimistlusmaterjali kulu suurem. Sõltuvalt puidu liigist ja selle looduslikest omadustest võivad lõpptulemused erineda. Seetõttu soovime alati teha, enne lõplikku viimistlemist, proovitöö.



OSMO SOOVITAB

ÕLIVAHADE SOBIVUS ERINEVATELE PUIDULIIKIDELE

PUIDU LIIK	POLYX® ÕLIVAHA ORIGINAL	POLYX® KIIRKUIVAV ÕLIVAHA	ÕLIVAHA VÄÄRISPUI- DULE EXTRA THIN	POLYX® TOONITUD ÕLIVAHA	POLYX® ÕLIVAHA EFFECT NATURAL	POLYX® ÕLIVAHA EF- FECT HÖBE / KULD	OSMO TOONIV ÕLIVAHA	POLYX® ÕLIVAHA 2K PURE	COLOR- OIL	ÕLIPEITS
Vaher	+	+	o	+	+	-	o	+	+	o
Afromoosia	-	-	+	-	-	-	-	-	-	-
Akaatsia	+ ¹⁾	+ ¹⁾	o	+ ¹⁾	-	o	+ ¹⁾	+ ¹⁾	-	+
Bambus	+ ¹⁾	+ ¹⁾	o	-	+ ¹⁾	-	-	+ ¹⁾	-	-
Kask	+	+	o	+	+	-	+	+	+	+
Pirnipuu	+	+	o	+	o	-	+	+	o	+
Pöök	+	+	o	+	+	-	o	+	+	+
Doussi/Afseelia	-	-	+	-	-	-	-	-	-	-
Tamm	+	+	o	+	+	o	+	+	+	+
Suitsutamm	+ ¹⁾	+ ¹⁾	o	+ ¹⁾	-	+ ¹⁾	+ ¹⁾	+ ¹⁾	-	+
Lepp	+	+	o	+	+	-	+	+	+	+
Saar	+	+	o	+	+	o	+	+	+	+
Eukalüpt	+ ¹⁾	+ ¹⁾	o	+ ¹⁾	-	-	o	+ ¹⁾	o	o
Kuusk / Mänd	+	+	o	+	+	-	+	+	+	+
IPE	-	-	+	-	-	-	-	-	-	-
Austraalia Jarrah	+	+	o	+	-	+	+	+	o	+
Jatoba	-	-	+	-	-	-	-	-	-	-
Kambala / Iroko	-	-	+	-	-	-	-	-	-	-
Kempas	+ ¹⁾	+ ¹⁾	o	+ ¹⁾	-	+ ¹⁾	o	+ ¹⁾	o	o
Mänd	+	+	o	+	+	-	+	+	+	+
Kirsuipuu	+ ¹⁾	+ ¹⁾	o	+ ¹⁾	-	-	-	+ ¹⁾	-	-
Kork	+ ¹⁾	+ ¹⁾	o	+ ¹⁾	+ ¹⁾	-	+ ¹⁾	+ ¹⁾	+ ¹⁾	+
Lehis	+	+	o	+	+	-	+	+	+	+
Mahagon	-	-	+	-	-	-	-	-	-	-
Merbau	+ ¹⁾	+ ¹⁾	+ ¹⁾	+ ¹⁾	-	-	o	+ ¹⁾	-	o
Pähkel, Ameerika	+ ¹⁾	+ ¹⁾	o	+ ¹⁾	-	-	o	+ ¹⁾	o	o
Pähkel, Brasiilia	-	-	+	-	-	-	-	-	-	-
Oliivipuu	+ ¹⁾	+ ¹⁾	+	+ ¹⁾	-	-	-	+ ¹⁾	-	-
OSB, lihvitud	+ ¹⁾	+ ¹⁾	o	+ ¹⁾	+ ¹⁾	-	+ ¹⁾	+ ¹⁾	+ ¹⁾	+
Palisander	-	-	+	-	-	-	-	-	-	-
Pigimänd	+	+	o	+	+	-	+	+ ¹⁾	+ ¹⁾	+
Robiinia	+	+	o	+	+	o	+	+	+	+
Tigipuu	+ ¹⁾	+ ¹⁾	o	+ ¹⁾	-	o	+ ¹⁾	+ ¹⁾	+ ¹⁾	+
Tigerwood	+ ¹⁾	+ ¹⁾	o	-	-	-	-	+ ¹⁾	-	-
Jalakas	+	+	o	+	-	-	+	+	+	+
Pähkel	+ ¹⁾	+ ¹⁾	o	+ ¹⁾	-	-	o	+ ¹⁾	o	+
Wenge	-	-	+	-	-	-	-	-	-	-

+ sobib
+¹⁾ õhukese kihina

o võimalik
- ei soovita

PIHUSTATAV ÕLIVAHA



Värvikood	Purgi suurus Liiter	Artikli number	tk/ karp	Hind
3009 Värvitu poolmatt R9 (libisemisvastane klass)	2,50	151 01 000	2	
	10,00	151 01 004	1	
3012 Kattev valge	2,50	151 01 015	2	
	10,00	151 01 019	1	
3066 Läbipaistev valge	2,50	151 01 010	2	
	10,00	151 01 014	1	
3084 Värvitu matt	2,50	151 00 900	2	
	10,00	151 00 904	1	
3085 Värvitu siidjasmatt	2,50	151 00 905	2	
	10,00	151 00 909	1	
3086 Värvitu läikiv	2,50	101 00 521	2	
	10,00	101 00 522	1	

KASUTUSJUHEND

Valmis pind 1 päevaga, 2 kihti.

1. Esimene kiht: kandke pinnale airless/airmix või madalsurve pihustiga (saab pinnale kanda ka pintsliga või lapi abil). Materjali kulu sõltub puidu liigist ja pinna karedusest, ligikaudu 35-40 g/m².
2. Veenduge, et ruumis oleks kuivamisajal tagatud piisav ventilatsioon.
3. Lihvimine: vähemalt karedusega P220.
4. Teine kiht: kandke pinnale airless/airmix või madalsurve pihustiga. Materjali kulu sõltub puidu liigist ja pinna karedusest, ligikaudu 35-40 g/m².
5. Veenduge, et ruumis oleks kuivamise ajal tagatud piisav ventilatsioon.

Märkus: Soovitud libisemiskindlus R9 on võimalik saavutada ainult kahe kihiga. 3009't ei tohi poleerida siluda.

SOBIB KASUTAMISEKS

Osmo pihustatav õlivaha sobib kõikidele puitpindadele sisetingimustes, mis vajab püsivat, kergesti hooldatavat ja vastupidavat puiduhooldust, nt. trepid, mööbel, töötasapinnad, lauaplaadid, laste mänguasjad, põrandakatted, jne. Eriti sobilik kasutamiseks niisketes ruumides nagu vannituba ja köök.

EELISED

- > Väga vastupidav ja kulumiskindel
- > Värvipüstol, airless/air mix ja HVLP pihustid
- > Lihtne peale kanda
- > Kiire kuivamisajaga
- > Sobib ka niisketes ruumidesse
- > Vastupidav kohvi, veini, cola plekkidele

TÖÖRIISTAD



PIHUSTI PARAMEETRID

Värvipüstol:

Pihustirõhk umbes 3.0 - 3.5, düüsi läbimõõt 1.3. - 2.0 mm

Airless/Airmix:

Materjali rõhk 80 - 120 bar

Airmix õhurõhk umbes 1 - 2.5 bar

Düüs: 0.28 - 0.33 mm

Sõltuvalt kasutaja töömeetodist, masina seadistusest ja viimistletavast materjalist.

HVLP värvipüstol:

Paljude erinevate masinatüüpide tõttu ei ole parameetrite märkimine otstarbekas.

KUIVAMISAJAD:

Tolmukuiv:

Kuivamisajaga umbes 2 - 3 tundi normaalsete ilmastikutingimuste korral (23 °C/50 % õhuniiskust); 1 tund 50 °C õhukonveksiooni ahjus.

Lihvimisvalmis:

Kuivamisajaga umbes 6 - 8 tundi normaalsete ilmastikutingimuste korral (23 °C/50 % õhuniiskust); 2 - 3 tundi 50 °C õhukonveksiooni ahjus.

Ladustamiskuiv:

Kuivamisajaga umbes 12 - 16 tundi normaalsete ilmastikutingimuste korral (23 °C/50 % õhuniiskust); 6 - 8 tundi 50 °C õhukonveksiooni ahjus.

Tagage kuivamisajal ruumis hea ventilatsioon. Madalam temperatuur ja/või kõrgem õhuniiskus pikendavad kuivamisajaga.

VIHJE



PIHUSTATAVA ÕLIVAHA TOONIMINE

Pihustatava õlivaha toonimiseks võib kasutada õlipeitsi. Selleks on kaks võimalust:

1. Kanda õlipeits naturaalsete harjastega pintsliga viimistletavale puidupinnale, seejärel poleerida valge poleervildiga.
2. Pihustatavat õlivaha võib toonida õlipeitsiga max 30% ulatuses.



SISETÖÖDE VÄRV JA HOOLDUS



TOONIV ÕLIVAHA, LÄBIPAISTEV

Värvikood	Purgi suurus Liiter	Artikli number	tk/ karp	Hind
3101 Värvitu	0,125	101 00 091	6	
	0,375	101 00 001	4	
	0,75	101 00 002	4	
	2,50	101 00 003	2	
3102 Aurutatud pöök	0,125	101 00 811	6	
	0,375	101 00 812	4	
	0,75	101 00 814	4	
	2,50	101 00 816	2	
3103 Hele tamm	0,125	101 00 801	6	
	0,375	101 00 802	4	
	0,75	101 00 805	4	
	2,50	101 00 807	2	
3111 Valge	0,125	101 00 092	6	
	0,375	101 00 004	4	
	0,75	101 00 005	4	
	2,50	101 00 006	2	
3118 Graniithall	0,125	101 00 330	6	
	0,375	101 00 332	4	
	0,75	101 00 336	4	
	2,50	101 00 338	2	
3119 Siidjashall	0,125	101 00 341	6	
	0,375	101 00 342	4	
	0,75	101 00 344	4	
	2,50	101 00 444	2	
3123 Mänd	0,125	101 00 093	6	
	0,375	101 00 013	4	
	0,75	101 00 014	4	
	2,50	101 00 015	2	
3136 Kask	0,125	101 00 094	6	
	0,375	101 00 075	4	
	0,75	101 00 076	4	
	2,50	101 00 077	2	

Soovi korral saadaval ka 25 l kanistrites.

Värvikood	Purgi suurus Liiter	Artikli number	tk/ karp	Hind
3137 Kirss	0,125	101 00 095	6	
	0,375	101 00 078	4	
	0,75	101 00 079	4	
	2,50	101 00 080	2	
3138 Mahagon	0,125	101 00 096	6	
	0,375	101 00 084	4	
	0,75	101 00 085	4	
	2,50	101 00 086	2	
3143 Konjak	0,125	101 00 270	6	
	0,375	101 00 271	4	
	0,75	101 00 272	4	
	2,50	101 00 273	2	
3161 Eeben	0,125	101 00 098	6	
	0,375	101 00 022	4	
	0,75	101 00 023	4	
	2,50	101 00 024	2	
3164 Tamm	0,125	101 00 099	6	
	0,375	101 00 031	4	
	0,75	101 00 032	4	
	2,50	101 00 033	2	
3166 Pähkel	0,125	101 00 100	6	
	0,375	101 00 081	4	
	0,75	101 00 082	4	
	2,50	101 00 083	2	
3168 Antiiktamm	0,125	101 00 263	6	
	0,375	101 00 261	4	
	0,75	101 00 262	4	
	2,50	101 00 291	2	

KASUTUSJUHEND

Valmis pind 1 - 2 päevaga, 1 - 2 kihti.

1. Esimene kiht töötlemata, lihvitud puidule ligikaudu 35ml/m².
2. Pärast esimese kihi pealekandmist on parandused võimalik teostada 30 minuti jooksul.
3. Kuivamisaeg ligikaudu 12 tundi (23 °C/50 % õhuniiskust). Madalam temperatuur ja/või kõrgem õhuniiskus pikendavad kuivamisaega. Tagage hea ventilatsioon.

Kergelt toonitud efekt: kandes pintslit või rulliga soovitage 20 minuti jooksul poleerida lapiga või valge poleervildiga piki puusüüd.

Intensiivselt toonitud efekt: intensiivsema värvitooni saavutamiseks korrake toimingut. (kandke pinnale maksimaalselt 2 kihti). Kehtib ainult intensiivsete toonide puhul.

Põrandate viimistlemine: kuivamisaeg ligikaudu 24 tundi (12 tunni asemel; vt. punkt 3). Teine kiht ligikaudu 35ml/m² värvitu Polyx® Oil õlivahaga. Kuivamisaeg ligikaudu 8 - 10 tundi; vt. punkt 3. Valgetel puitpõrandatel, soovituslik kasutada teise viimistluskihina Osmo Polyx® Toonitud Õlivaha Valge (3040 või 3041).

SOBIB KASUTAMISEKS


Osmo tooniv õlivaha sobib puidust interjööri kaunistamiseks ning kaitseks: seinapaneelid, liistud, talad, ukсед. See sobib ka liimpuitkilpidele, puitlaastplaatidele ja MDF'le. Ideaalne kasutada esimese kihina puitpõrandatel.

Soovitage väga mööbli ja laste mänguasjade viimistlemiseks.

EELISED

- > Lihtne kasutada
- > Sobib puidule mikropoorse viimistlusena
- > Vetthülgav ja mustust tõruv, vastupidav kodukeemia toimele (tavaliste majapidamisvahendite kindel)
- > Sülle- ja higikindel, sobib laste mänguasjade viimistlemiseks

TÖÖRIISTAD



TOONIV ÕLIVAHA, KATTEV



Värvikood	Purgi suurus Liiter	Artikli number	tk/ karp	Hind
3104 Punane ca. RAL 3000	0,125	101 00 828	6	
	0,375	101 00 830	4	
3105 Kollane ca. RAL 1021	0,125	101 00 822	6	
	0,375	101 00 824	4	
3125 Sinine ca. RAL 5010	0,125	101 00 834	6	
	0,375	101 00 836	4	
3131 Roheline ca. RAL 6029	0,125	101 00 840	6	
	0,375	101 00 842	4	
3132 Hallikasbeez ca. RAL 1019	0,125	101 00 846	6	
	0,375	101 00 848	4	
	0,75	101 00 850	4	
3169 Must	0,125	101 00 451	6	
	0,375	101 00 452	4	
	0,75	101 00 453	4	
	2,50	101 00 454	2	

Värvikood	Purgi suurus Liiter	Artikli number	tk/ karp	Hind
3172 Siidvalge	0,125	101 00 375	6	
	0,375	101 00 390	4	
	0,75	101 00 405	4	
3181 Savihall	2,50	101 00 420	2	
	0,125	101 00 370	6	
	0,375	101 00 385	4	
3186 Valge matt	0,75	101 00 400	4	
	2,50	101 00 415	2	
	0,125	101 00 379	6	
3188 Lumevalge	0,375	101 00 394	4	
	0,75	101 00 409	4	
	2,50	101 00 424	2	
	0,125	101 00 456	6	
3188 Lumevalge	0,375	101 00 457	4	
	0,75	101 00 458	4	
	2,50	101 00 459	2	

TOPOIL



Värvikood	Purgi suurus Liiter	Artikli number	tk/ karp	Hind
3028 Värvitu siidjasmatt	0,5	103 00 049	6	
3058 Värvitu matt	0,5	139 00 050	6	
3061 Akaatsia	0,5	139 00 072	6	
3068 Natural	0,5	103 00 061	6	

KASUTUSJUHEND

Valmis pind 2 päevaga, 2 kihti

1. Esimene kiht töötlemata, lihvitud puidule ligikaudu 35ml/m².
2. Parema tulemuse saavutamiseks soovime peale kanda puuvillase lapiga. Parandused pärast esimest pealekandmist on võimalik teostada 15 minuti jooksul.
3. Kuivamisae ligikaudu 8-10 tundi (23 °C/50 % õhuniiskust). Madalam temperatuur ja/või kõrgem õhuniiskus pikendavad kuivamisega. Tagage hea ventilatsioon.
4. Teine kiht ligikaudu 35ml/m².
5. Kuivamisae ligikaudu 8-10 tundi; vt. punkt 3.


SOBIB KASUTAMISEKS

Osmo TopOil on ideaalne kaitse täispuidust mööbli- ja töötasapindadele või liimpuitkilpidele (nt. köögi tööpinnad, lauad, riulid jne.) sisetingimustes. Sobib ka kork ja OSB pindadele.

EELISED

- > Ohutu kokkupuutel toiduga
- > Vastupidav igapäevaste majapidamises ette tulevate plekkide ja puhastusvahendite suhtes
- > Vetthülgav ja määrdumiskindel
- > Sülje- ja higikindel, sobib laste mänguasjade viimistlemiseks
- > Kuiv lõpptulemus on ohutu inimestele, loomadele ja taimedele.

TÖÖRIISTAD



Märkus: Toote kulu sõltub oluliselt puidu liigist. Kogu informatsioon on antud sileda ja hõveldatud/lõigatud pindade jaoks. Soonelehel või saetud pinnal on viimistlusmaterjali kulu suurem. Sõltuvalt puidu liigist ja selle looduslikest omadustest võivad lõpptulemused erineda. Seetõttu soovime alati teha, enne lõplikku viimistlemist, proovitööd.



SISETÖÖDE VÄRV JA HOOLDUS



PUIDUKAITSEVAHEND

Värvikood	Purgi suurus Liiter	Artikli number	tk/ karp	Hind
4006 Värvitu	0,75	123 00 001	4	
	2,50	123 00 002	2	



KASUTUSJUHEND

Valmis pind 1 päevaga, 1 kiht (ei ole kasutatav eraldiseiva viimistlusvahendina)

1. Kandke töötlemata puidu pinnale, ligikaudu 120 ml/m².
2. Kuivamisaeg pintsliga pealekantuna ligikaudu 24 tundi, uputusmeetodil ligikaudu 36 tundi (23 °C/50 % õhuniiskust). Madalam temperatuur ja/või kõrgem õhuniiskus pikendavad kuivamisaega. Tagage hea ventilatsioon.
3. Lõppviimistlus soovitatav teostada 1. nädala jooksul.

SOBIB KASUTAMISEKS

Osmo puidukaistevahend sobib kõikidele puiduliikidele sisetingimustes, nt. puitpõrand, mis on tundlik seenekahjustusele (nt. mänd), aknaraamid, puit vannitubades jne., samuti välitingimustes, kus oleks vaja kasutada biotsiidivaba immutust, nt. laste mänguasjad ja liivakastid.

EELISED

- > Sise- ja välitingimustes kasutamiseks
- > Väga vetthülgav ning orgaaniliste biotsiidide vaba
- > Kerge peale kanda
- > Sobib puidule mikropoorse viimistluse aluskihina niisketes ruumides
- > Sobib laste mänguasjade viimistlemiseks

TÖÖRIISTAD



HOOLDUSÖLI



Värvikood	Purgi suurus Liiter	Artikli number	tk/ karp	Hind
3079 Värvitu matt	1,00	151 01 040	4	
	2,50	151 01 041	2	
	10,00	151 01 042	1	
3081 Värvitu siidjasmatt	1,00	151 01 045	4	
	2,50	151 01 046	2	
	10,00	151 01 047	1	
3098 Värvitu poolmatt R9 (libisemisvastane klass)	1,00	151 01 060	4	
	2,50	151 01 061	2	
	10,00	151 01 062	1	
3440 Läbipaistev valge	1,00	151 01 043	4	
	2,50	151 01 044	2	
	10,00	103 00 420	1	



KASUTUSJUHEND

Valmis pind 1 päevaga, 1 kiht

1. Kandke pinnale õhuke kiht teras-õilabidaga või Osmo mikrokiust rulliga.
 2. Poleerige poleermasina abil (nt. Osmo FloorXcenter), kasutades valget poleervilti (v.a. 3098). Eemaldage ülejäägid.
 3. Tagage kuivamisajal ruumis hea ventilatsioon.
- Hooldusõli saab kanda väikestele pindadele ka puuvillase lapiga.

SOBIB KASUTAMISEKS

Osmo hooldusõli sobib kõikide õli- ja vahaga viimistletud puitpõrandate hooldamiseks: täispuidust ja laudparaketist põrandakatted, OSB ja korkpõrandatel, samuti treppidele ja mööblile. Eriti sobilik üldkasutatavates ruumides (nt. restoranid, muuseumid, kontsertimajad ja teiste suure kasutuskoormusega piirkondadele).

EELISED

- > Ideaalne üldkasutatavates ruumides
- > Regulaarne hooldus ilma lihvimiseta
- > Kiire kuivamisaeg
- > Sobib Osmo puiduhoolduse tootevalikuga

TÖÖRIISTAD



VEE BAASIL VAHA SISETINGIMUSTESSE



Värvikood	Purgi suurus Liiter	Artikli number	tk/ karp	Hind
7393 Läbipaistev valge	0,75	131 00 226	4	
	2,50	131 00 227	2	
7394 Kattev valge	0,75	131 00 230	4	
	2,50	131 00 231	2	

KASUTUSJUHEND

Valmis pind 1 päevaga, 2 kihi

1. Esimene kiht töötlemata, lihvitud puidule ligikaudu 62 ml/m².
2. Kuivamisaeg ligikaudu 3-4 tundi (23 °C/50 % õhuniiskust). Madalam temperatuur ja/või kõrgem õhuniiskus pikendavad kuivamisaega. Tagage hea ventilatsioon.
3. Enne teise kihi pealekandmist saab soovi korral kuivanud pinda siluda peeneteralise liivapaberiga (P400) või lihvimispadjaga.
4. Teine kiht ligikaudu 62 ml/m².
5. Kuivamisaeg ligikaudu 3-4 tundi; vt. punkt 2.

SOBIB KASUTAMISEKS

Osmo sisetingimuste vaha sobib puidu kaitseks ja dekoratiivse efekti saavutamiseks: sein- ja laepaneelid, talad, samuti mööbel, ukсед ja laste mänguasjad. Toode sobib puidust laepaneelide renoveerimiseks ja remondiks, mis on eelnevalt tööstuslikult viimistletud Osmo valge läbipaistva (7393) või Osmo valge (7394) vahaga.

EELISED

- > Ei vaja kruntimist ega lihvimist
- > Lihtne peale kanda
- > Neutraalse lõhnaga ning toetab tervislikku elukeskkonda

TÖÖRIISTAD



UVIWX® UV-KAITSEGA



Värvikood	Purgi suurus Liiter	Artikli number	tk/ karp	Hind
7200 Värvitu siidjasmatt	0,75	132 00 051	4	
	2,50	132 00 050	2	
7266 Valge	0,75	132 00 135	4	
	2,50	132 00 136	2	

KASUTUSJUHEND

Valmis pind 1 päevaga, 2 kihti.

1. Esimene kiht töötlemata, lihvitud puidule ligikaudu 62ml/m².
2. Kuivamisaeg ligikaudu 3 - 4 tundi (23 °C/50 % õhuniiskust). Madalam temperatuur ja/või kõrgem õhuniiskus pikendavad kuivamisaega. Tagage hea ventilatsioon.
3. Soovi korral saab enne teise kihi pealekandmist kuivanud pinda siluda peeneteralise liivapaberiga (P400) või lihvimispadjaga.
4. Teine kiht ligikaudu 62ml/m².
5. Kuivamisaeg ligikaudu 3 - 4 tundi; vt. punkt 3.

SOBIB KASUTAMISEKS

Osmo Uviwax® UV-kaitsega sobib kasutamiseks eraldiseisva viimistlusvahendina puitpaneelidele, lagedele, samuti ka kappidele ja ustele. Sobib ka tööstuslikult viimistletud Osmo Uviwax® UV-kaitsega puidupindade renoveerimiseks (saetud servade ja kruvi aukude ülevärvimine, lisaliistud, laud jne.).

EELISED

- > UV kaitse sisetingimustes
- > Puit säilitab naturaalse tooni paljudeks aastateks, ei kolletu
- > Sülje- ja higikindel, sobib laste mänguasjade viimistlemiseks

TÖÖRIISTAD





SISETÖÖDE VÄRV JA HOOLDUS

PÕRANDATE HOOLDUSKOMPLEKT



Toode	Artikli number	tk/ karp	Hind
Põrandate hoolduskomplekt	129 00 007	1	

KOMPLEKT SISALDAB

- > Pesuvahend Wisch Fix 1l
- > Puhastus- ja kaitsevaha spray 0,4l
- > Lapid 3 tk. Kasutusjuhend
- > Palume järgida kasutusjuhendit kõikidel toodetel.

SOBIB KASUTAMISEKS

Osmo põrandate hoolduskomplekt sobib puhastamiseks ja hooldamiseks puitpõrandatel, mis on viimistletud Osmo Polyx® õlivahadega.

EELISED

- > Üks komplekt kõikideks juhtudeks – valmis komplekt puhastamiseks ja hooldamiseks.

TÖÖRIISTAD



PUHASTUS- JA KAITSEVAHA



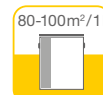
Värvikood	Purgi suurus Liiter	Artikli number	tk/ karp	Hind
3029 Värvitu	0,50	139 00 031	6	
	1,00	139 00 002	6	
	10,00	139 00 013	1	
	25,00	139 00 003	1	
3087 Valge	0,50	139 00 067	6	
	1,00	139 00 055	6	
3029 Värvitu	0,40	139 00 041	6	

KASUTUSJUHE

- Teostage kuivpuhastus tolmupega Dust-Mop või vajadusel pesuvahendiga Wisch Fix (vt.allpool).
- Kandke põrandale ligikaudu 2 teelusikatäit 1 m² kohta ning ajage laiali kasutades mikrokiudlappi (Active Fibre Cloth) või poleemasinat (valge poleervilt). Kandke pinnale õhukese kihina.
- Kuivamisae: ligikaudu 30-40 minutit. Tagage hea ventilatsioon.
- Kasutades Polyx®-Oil õlivahasid regulaarne hooldustsükkel soovitatavalt teostada kord aastas. Kandke puhastatud puitpinnale Osmo hooldusõli või eriti suure kasutuskõormusega põrandatele värvitu Polyx®-Oil Original õlivaha.

Kasutusjuhend Puhastus- ja kaitsevaha Spray

- Enne kasutamist loksutada.
- Hooldamiseks: hoidke pudel püstiasendis ning kandke puhastatavale pinnale, umbes 30cm kauguselt, peale õhuke kiht ning hõõruge lapiga.
- Plekkide eemaldamiseks: kandke pihustiga kuivale plekkile - eriti määratud plekkide puhul kasutage lappi.
- Pühkige mustus ära.



SOBIB KASUTAMISEKS

Osmo puhastus- ja kaitsevaha sobib raskete plekkide eemaldamiseks nt. rasv või kingakreem ja on ideaalne kõikide Osmo Polyx® õliga viimistletud puitpindade värskendamiseks.

EELISED

- > Põrandatele ja mööblile
- > Puhastab ja taastab samal ajal
- > Jätab puidule looduslikult tugeva vahakihi.
- > Optimaalne kasutades koos Osmo Opti-Set komplektiga

TÖÖRIISTAD



SÜVAPESUVAHEND



Värvikood	Purgi suurus Liiter	Artikli number	tk/ karp	Hind
8019 Värvitu	1,00	151 01 050	6	
	5,00	151 01 055	1	

KASUTUSJUHE

1. Lahjendada kontsentrati 1:10 - 1:20 veega.
2. Kanda määratud pinnale, lahtine pori ja mustus eemaldada puhta veega. Puitpõrandate masinaga töötlemiseks soovitame kasutada poleermasinat (nt. Osmo FloorXcenter) koos harjaskettaga. Koos harjaskettaga soovitame kasutada punast või rohelist poleervilti.
3. Pühkimiseks kasutada kas Osmo pesumoppi või puuvillast lappi.
4. Peale põhjalikku kuivamist töödelda puhastatud pinda Osmo hooldusõliga või Polyx®-Oil õlivahaga.

Ärge kunagi kasutage lahjendamata kujul. Tehke kindlasti enne proov, et kontrollida sobivust. Töötlemine hooldusõliga või Polyx®-Oil õlivahaga sõltub pinna seisundist peale puhastamist.

SOBIB KASUTAMISEKS

Osmo süvapesuvahend on ideaalne alternatiiv puitpinna lihvimisele, mis on viimistletud õlide ja vahadega.

EELISED

- > Lihtne kasutamine
- > Ideaalne avalikes kohtades
- > Süvapuhasus lihvimise asemel
- > Sobib nii sise- kui ka välitingimustes kasutamiseks

TÖÖRIISTAD



PESUVAHEND WISCH-FIX



Värvikood	Purgi suurus Liiter	Artikli number	tk/ karp	Hind
8016 Värvitu	1,00	139 00 030	6	
	5,00	139 00 038	1	
	10,00	139 00 062	1	

KASUTUSJUHE

1. Puhastada pind tolmuopiga või tolmuimejaga.
2. Kontsentrati: 1 korgitais Wisch-Fix 2 l vee kohta. Masinaga töötlemiseks (nt. FloorXcenter) või olenevalt määrumise astmest võib toodet lahjendada kuni 1 : 1 veega.
3. Puhastada niiske mopiga, jätta pind maksimaalselt kuivaks.

SOBIB KASUTAMISEKS

Osmo pesu- ja hooldusvahendi kontsentrati Wisch-Fix sobib õlitatud ja vahetatud põrandate puhastamiseks ja hooldamiseks. Võib kasutada ka mööbli, uste ja paneelide puhastamiseks.

EELISED

- > Väga efektiivne, looduslik puhastus- ja hooldus kontsentrati
- > Regulaarseks puhastamiseks ja hooldamiseks
- > Soovitav kasutada Osmo Polyx® õlivahaga viimistletud põrandatel
- > Niisutab, ei kuivata puitu, annab lisakaitset

TÖÖRIISTAD



SPRAY PUHASTUSAINE



Värvikood	Purgi suurus Liiter	Artikli number	tk/ karp	Hind
8026 Värvitu	0,50	129 00 084	6	

KASUTUSJUHE

1. Eemaldada lahtine mustus.
2. Pihustada pinnale.
3. Seejärel hõõruda pinda puuvillase lapiga.

SOBIB KASUTAMISEKS

Osmo Spray Puhastusaine – sisetingimustes õlivahadega viimistletud puitpindade puhastamiseks ja hooldamiseks. Eriti sobiv töötasapindadele, mis on viimistletud Osmo TopOil'iga.

EELISED

- > Väga efektiivne puhastamine
- > Kaitseb pindasid kulumise eest
- > Lihtne kasutamine regulaarseks puhastamiseks
- > Säilitab viimistletud puidu pinna värskuse
- > Sobib koduseks ja tööstuslikuks kasutamiseks
- > Sobib kõikidele puiduliikidele

TÖÖRIISTAD





Parim viimistlus
puidule, mis
kaitseb tuulte ja
ilmastikumõjude
eest.



VÄLISTÖÖDE VÄRV JA HOOLDUS

VAHEAED



TERRASSIÕLID
(Lehekülg 32)



UV-KAITSEÕLI / UV-
KAITSEÕLI **EXTRA**
(Lehekülg 35)



UV-KAITSEÕLI
TOONITUD
(Lehekülg 35)



KAITSEV PUIDUÕLI
(Lehekülg 36)



KAITSEV PUIDUÕLI
EFFECT
(Lehekülg 37)



LAHUSTIVABA
KAITSEV PUIDUÕLI
HS^{PLUS}
(Lehekülg 37)



MAJAVÄRV
(Lehekülg 38)

TERRASSID



TERRASSIÕLID
(Lehekülg 32)



LIBISEMISVASTANE
TERRASSIÕLI
(Lehekülg 33)



ÕLIVAHA TERRAS-
SILAUVA OTSTE
KAITSEKS
(Lehekülg 33)



KAITSEV PUIDUÕLI
(Lehekülg 30)



PUITTERASSI IN-
TENSIIVNE
PESUVAHEND
(Lehekülg 40)



KOMPOSIITMATER-
JALIDE (WPC & BPC)
PUHASTUSKONT-
SENTRAAT
(Lehekülg 40)



PUIDUPINNA
TAASTAMISVAHEND
KRAFT-GEL
(Lehekülg 41)



GARD CLEAN -
ROHELISE KATU
EEMALDAJA
(Lehekülg 41)

AIAMÖÖBEL



TERRASSIÖLID
(Lehekülg 32)



LAHUSTIVABA
KAITSEV PUIDUÕLI
HS^{PLUS}
(Lehekülg 37)



MAJAVÄRV
(Lehekülg 38)



PUIDUPINNA
TAASTAMISVAHEND
KRAFT-GEL
(Lehekülg 41)



SPRAY
PUHASTUSAINE
(Lehekülg 41)



TIIGIÕLI SPRAY
(Lehekülg)



AIAMÖÖBLI
HOOLDUSKOMPLEKT
(Lehekülg)

PUITLAUDISED / AIAMAJAD



KAITSEV PUIDUÕLI
(Lehekülg 30)



KAITSEV PUIDUÕLI
EFFECT
(Lehekülg 37)



MAJAVÄRV
(Lehekülg 38)



LAHUSTIVABA
KAITSEV PUIDUÕLI
HS^{PLUS}
(Lehekülg 37)



UV-KAITSEÕLI / UV-
KAITSEÕLI EXTRA
(Lehekülg 35)



PUIDUIMMUTUS WR
(Lehekülg 40)



UKSE- JA
AKNAVÄRV
(Lehekülg 39)



ÕLIVAHA TERRAS-
SILAJA OTSTE
KAITSEKS
(Lehekülg 33)



UV-KAITSEÕLI
TOONITUD
(Lehekülg 35)



VÄLISTÖÖDE VÄRV JA HOOLDUS



TERRASSIÖLID

Värvikood	Purgi suurus Liiter	Artikli number	tk/ karp	Hind
004 Douglase naturaaltoon	0,75	115 00 018	4	
	2,50	115 00 019	2	
006 Bangkirai naturaaltoon	0,75	115 00 012	4	
	2,50	115 00 013	2	
007 Tiigipuu värvitu	0,375	115 00 004	4	
	0,75	115 00 002	4	
	2,50	115 00 005	2	
009 Lehise naturaaltoon	0,75	115 00 020	4	
	2,50	115 00 021	2	
010 Termopuit naturaaltoon	0,75	115 00 043	4	
	2,50	115 00 045	2	
013 Garapa naturaaltoon	0,75	115 00 081	4	
	2,50	115 00 082	2	
014 Massaranduba naturaaltoon	0,75	115 00 084	4	
	2,50	115 00 085	2	
016 Bangkirai tume	0,75	115 00 063	4	
	2,50	115 00 062	2	
019 Hall	0,75	115 00 141	4	
	2,50	115 00 142	2	
021 Raba tamm	0,75	115 00 154	4	
	2,50	115 00 156	2	

KASUTUSJUHEND

Valmis pind 2 päevaga, 2 kihti

1. Esimene kiht töötlemata puidule ligikaudu 35ml/m².
2. Parandused pärast esimest pealekandmist on võimalik teostada 30 minuti jooksul.
3. Kuivamisaeg ligikaudu 12 tundi (23 °C/50 % õhuniiskust). Madalam temperatuur ja/või kõrgem õhuniiskust pikendavad kuivamisaega. Sisetingimustes õlitades tagage hea ventilatsioon.
4. Teine kiht ligikaudu 35ml/m² (renoveerimiseks piisab 1 kihist puhtale pinnale).
5. Kuivamisaeg ligikaudu 12 tundi; vt. punkt 3.

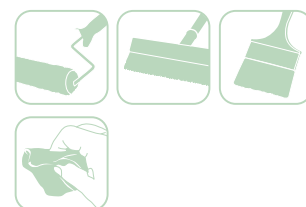
SOBIB KASUTAMISEKS

Osmo terrassiõlid kaitsevad puitterraste, aiamaoõblit ja vaheseinu, mis on valmistatud okas- ja väärispuidust, nt. immutatud mänd, Douglas, Kuusk, Seeder, Tamm või Bangkirai - sobib ka Tiigi, Eukalüpti ja muude eksootiliste puiduliikide viimistlemiseks.

EELISED

- > Terrassiõli silub puidu pinna ning muudab selle vetthülgavaks ja mustust tõrjuvaks
- > Lihtne uuendada, lihvimist ega kruntimist ei ole vaja
- > Osmo Tiigiõli 007 on värvitu, UV-kaitse puudub

TÖÖRIISTAD



VIHJE



TERRASSIPUHASTUSMASIN

SÜVAPUHASTUS NING HALLIKS TÕMBUNUD PUIDU VÄRSKENDAMINE

Halliks tõmbunud puitpinna puhastus ja värskendamine on aeg-ajalt vajalik. See muudab puidu pinna vastupidavamaks ning tagab selle värsket väljanägemist. Professionaalse tulemuse saavutamiseks on võimalik kasutada Osmo terrassipuhastajat. Antud masin on sobilik näiteks kevadel puitterrassi värsket välimuse taastamiseks ja sügisel sobib see siseruumides puitpõrandate süvapuhamiseks ning seda ilma erilise pingutuseta.

Peale töötlemist saab puitpinna kaitsta Osmo puiduviimistlusvahenditega selliselt, et nähtav, looduslik puidu toon jääb kauakestvaks. Selleks soovime välitingimustes kasutada kas Osmo terrassiõlisid või Osmo kaitsvaid puiduõlisid. Viimase kihina soovime kasutada libisemisvastast terrassiõli.

LIBISEMISVASTANE TERRASSIÖLI



Värvikood	Purgi suurus Liiter	Artikli number	tk/ karp	Hind
430 Värvitu	0,75	115 00 074	4	
	2,50	115 00 073	2	
	25,00	115 00 072	1	

KAITSE
Tooted sisaldavad aktiivseid koostisosi, mis annavad ennetava kaitse vetikate ja seenhaiguste vastu

24m²/1l
1 KIIHT

KASUTUSJUHEND

Valmis pind 2 päevaga, 2 kihti (teine viimistluskiht ei ole kasutatav eraldiseisva viimistlusvahendina)

(1. kiht Osmo terrassiöli; 2. kiht Osmo libisemisvastane terrassiöli)

1. Esimese kihina (viimistlemata puidupind) kandke pinnale pigmenteeritud Osmo terrassiöli ligikaudu 35 ml/m².
2. Pärast esimese kihi pealekandmist on parandused võimalik teostada 15 minuti jooksul.
3. Kuivamisaeg ligikaudu 24 tundi (23 °C/50 % õhuniiskust). Madalam temperatuur ja/või kõrgem õhuniiskus pikendavad kuivamisaega. Sisetingimustes õlitades tagage hea ventilatsioon.
4. Teise kihina kandke pinnale Osmo libisemisvastane terrassiöli ligikaudu 35 ml/m². (renoveerimiseks kandke 1 kiht puhtale ja kuivale puidupinnale - lihvimine ei ole vajalik).
5. Kuivamisaeg ligikaudu 12 tundi; vt. punkt 3.

*Ei sobi kasutamiseks värvitu Tiigiõliga 007.

SOBIB KASUTAMISEKS

Osmo libisemisvastane terrassiöli on eriti sobilik puidust terrassile ja treppidele välitingimustes, nt. Bangkirai, Massaranduba, Garapa, Lehis, Douglase kuusk või Mänd. Sobib kasutamiseks rihveldatud, soonilistel ja eriti siledatel pindadel.

EELISED

- > Libisemisvastane efekt
- > Pikendab toonitud õliga kaetud pinna vastupidavust ilmastikuolude vastu
- > Pind on vetthülgav ning ilmastikukindel
- > UV-kaitsega

TÖÖRIISTAD



ÕLIVAHA TERRASSILAUA OTSTE KAITSEKS



Värvikood	Purgi suurus Liiter	Artikli number	tk/ karp	Hind
5735 Värvitu	0,375	103 00 151	4	

5m²/1l
1 KIIHT

KASUTUSJUHEND

1. Kandke esimene kiht töötlemata puidu otsale ligikaudu 150 ml/m².
2. Kuivamisaeg umbes 3-4 tundi (23 °C/50 % õhuniiskust). Madalam temperatuur ja/või kõrgem õhuniiskus pikendavad kuivamisaega. Tagage hea ventilatsioon.
3. Teine kiht ligikaudu 50 ml/m².
4. Kuivamisaeg ligikaudu 12 tundi; vt. punkt 2.

SOBIB KASUTAMISEKS

Osmo õlivaha terrassilaua otste kaitseks on soovitatav palkide- ja laudiste otstele. Sobib okas- ja lehtpuidule, nt. Bangkirai, Tiik, Massaranduba, Garapa, Cumaru, samuti ka Mänd, Kuusk, Douglas, Kuusk, Lehis, Seeder, termotöödeldud puit jne.

EELISED

- > Kaitseb terrassilaua otsi pragude tekkimise eest
- > Vähendab pundumist ja kokkutõmbumist
- > Ei sisalda silikooni ega vett, kerge peale kanda
- > Eriti vastupidav ilmastikumõjudele
- > 0,375l katab umbes 250 terrassilaua otsa

TÖÖRIISTAD



VIHJE



UV-KAITSE SAMBLA JA VETIKATE VASTU

Selleks, et mikroorganismid nagu hallitus, vetikad või sammal ei saaks tungida viimistletud puidu pinda, tekitades sellega värvitooni muutust, on UV-kaitsega toodetele võimalik lisada aktiivseid biotsiidseid toimeaineid - mitte segi ajada immutamise, mis kaitseb puitu kahjuritest rünnaku eest seestpoolt. Osmo kasutab biotsiidseid koostisaineid selliselt, et kahjulik mõju inimestele peaaegu puudub.



VÄLISTÖÖDE VÄRV JA HOOLDUS



TIIGIÕLI SPRAY

Värvikood	Purgi suurus Liiter	Artikli number	tk/ karp	Hind
008 Värvitu	0,40	103 00 060	6	



KASUTUSJUHEND

Valmis pind 2 päevaga, 2 kihti.

1. Pihustuskaugus ligikaudu 25 cm. Seejärel hõõruda pintsliga puitpinna sisse.
2. Töötlemise ajaks katta ja kaitsta pinnad, mis ei vaja töötlemist. Liigne kogus eemaldada lapiga.
3. Kuivamisaeag ligikaudu 4-6 tundi (23 °C/50 % õhuniiskust). Madalam temperatuur ja/või kõrgem õhuniiskus pikendavad kuivamisaeaga. Kuivamise ajal tagage hea ventilatsioon. Kanda peale 2. kihti.
4. Renoveerimiseks piisab tavaliselt ühest kihist.
5. Peale kasutamist puhastada pihustusotsik.

EELISED

- > Saab kasutada ka mööblipindadel, mis on raskesti viimistletavad
- > Värvitu, vetthülgav ja mustust tõrjuv õli
- > Rõhutab puidu loomulikku struktuuri
- > Tungib sügavale puitu
- > Niiskust reguleeriv, takistab puidu pundumist ning kokkutõmbumist

SOBIB KASUTAMISEKS

Osmo pihustatavTiigipuuõli on kaitseks ja hoolduseks puidust aiämööblile, mis on valmistatud tiigipuust või teistest puiduliikidest. Sobib kasutamiseks läbipaistva viimislustena puidust aiämööblil.

TÖÖRIISTAD



AIAMÖÖBLI HOOLDUSKOMPLEKT



Toode	Artikli number	tk/ karp	Hind
Aiamööbli hoolduskomplekt	139 00 125	1	

KASUTUSJUHEND

Valmis pind 2 päevaga, 2 kihti

1. Eemaldage harjaga lahtine mustus.
2. Poleerige kahjustatud puidupind lihvimisvildiga („karukeel“).
3. Niisutage pinda veega.
4. Kandke puhastusgeel harjaga hõõrudes puhastatavale pinnale, vajadusel veega lahjendatuna. Laske tootel mõjuda 20 minutit.
5. Loputage rohke veega ja harjaga hõõrudes. Laske täielikult kuivada (min.24 tundi).
6. Pihustage esimene kiht Tiigiõli puhastatud, viimistlemata puidu pinnale, ligikaudu 50 - 100 ml/m² (sõltuvalt möödapihustamisest ning aluspinnast).
7. Parandused pärast esimest pealekandmist on võimalik teostada 15 minuti jooksul.
8. Kuivamisaeag ligikaudu 12 tundi (23 °C/50 % õhuniiskust). Madalam temperatuur ja/või kõrgem õhuniiskus pikendavad kuivamisaeaga. Tagage hea ventilatsioon.
9. Teine kiht ligikaudu 50 - 100 ml/m².
10. Kuivamisaeag ligikaudu 12 tundi; vt. punkt 8.

KOMPLEKT SISALDAB

- > Puidupinna taastaja Kraft-Gel 0,5 l - värskendab ja puhastab halliks tõmbunud puitu
- > Tiigipõli spray 0,4 l - kaitseb ja hooldab aiämööblit ning terrasse ja parandab nende välimust (vetthülgav, mustust tõrjuv õli)
- > Fliisist poleerimislappp
- > Küürimishari
- > Kasutusjuhend

SOBIB KASUTAMISEKS

Osmo Aiamööbli hoolduskomplekt sobib puidu hooldamiseks välistingimustes. Eriti soovitatav aia- ja terrassimööblile.

EELISED

- > Tervikiik hoolduskomplekt halliks tõmbunud aiämööbli värskendamiseks
- > Puidupinna taastaja Kraft-Gel puhastab puidupinna
- > Rõhutab puidu loomulikku struktuuri
- > Tiigipuuõli kaitseb ja hooldab ning tungib sügavale puitu
- > Niiskust reguleeriv, takistab puidu pundumist ning kokkutõmbumist

TÖÖRIISTAD



UV-KAITSEÕLI / UV-KAITSEÕLI EXTRA



Värvikood	Purgi suurus Liiter	Artikli number	tk/ karp	Hind
410 Värvitu, siidjasmatt	0,75	116 00 021	4	
	2,50	116 00 022	2	
420 Värvitu, siidjasmatt, EXTRA	0,75	116 00 026	4	
	2,50	116 00 027	2	

KASUTUSJUHEND

Valmis pind 2 päevaga, 2 kihti

1. Esimene kiht töötlemata, lihvitud puidule ligikaudu 55 ml/m².
2. Parandused pärast esimest pealekandmist võimalik teostada 15 minuti jooksul.
3. Kuivamisaeg ligikaudu 10 - 12 tundi (23 °C/50 % õhuniiskust). Madalam temperatuur ja/või kõrgem õhuniiskus pikendavad kuivamisaega. Sisetingimustes õlitades tagage hea ventilatsioon.
4. Teine kiht ligikaudu 55 ml/m².
5. Kuivamisaeg ligikaudu 12 tundi; vt. punkt 3.

EELISED

- > 410- ei sisalda biotsiide; 420- sisaldab biotsiide
- > Lõpliku viimistluskihina juba viimistletud puidul, pikendab oluliselt renoveerimise vajaduse intervalli
- > Eraldiseisva viimistlusvahendina, takistab puidu loomulikku halliks tõmbumise protsessi 12 kordselt võrreldes viimistlemata puiduga

SOBIB KASUTAMISEKS

Osmo UV-kaitseõli on ideaalne vahend kõikidele vertikaalsetele puitpindadele välistingimustes; ukсед, aknad, autovarjualused, puitlaudised, aiad, lehtlad ja suvilad.

TÖÖRIISTAD



UV-KAITSEÕLI TOONITUD



Värvikood	Purgi suurus Liiter	Artikli number	tk/ karp	Hind
424 Kuusk	0,75	116 00 049	4	
	2,50	116 00 057	2	
425 Tamm	0,75	116 00 033	4	
	2,50	116 00 034	2	
426 Lehis	0,75	116 00 062	4	
	2,50	116 00 063	2	
427 Douglase kuusk	0,75	116 00 068	4	
	2,50	116 00 069	2	
428 Punane seeder	0,75	116 00 041	4	
	2,50	116 00 042	2	
429 Natural	0,75	116 00 051	4	
	2,50	116 00 052	2	

KASUTUSJUHEND

Valmis pind 2 päevaga, 2 kihti

1. Esimene kiht töötlemata, lihvitud puidule ligikaudu 55 ml/m².
2. Parandused pärast esimest pealekandmist võimalik teostada 15 minuti jooksul.
3. Kuivamisaeg ligikaudu 10 - 12 tundi (23 °C/50 % õhuniiskust). Madalam temperatuur ja/või kõrgem õhuniiskus pikendavad kuivamisaega. Sisetingimustes õlitades tagage hea ventilatsioon.
4. Teine kiht ligikaudu 55 ml/m².
5. Kuivamisaeg ligikaudu 12 tundi; vt. punkt 3.

SOBIB KASUTAMISEKS

Osmo UV-kaitseõli Toonitud on ideaalne vahend kõikidele vertikaalsetele puitpindadele välistingimustes; ukсед, aknad, autovarjualused, puitlaudised, aiad, lehtlad ja suvilad. Sobib ka bambusest postide viimistlemiseks.

EELISED

- > Sisaldab biotsiide
- > Lõpliku viimistluskihina juba viimistletud puidul, pikendab oluliselt renoveerimise vajaduse intervalli
- > Eraldiseisva viimistlusvahendina, takistab puidu loomulikku halliks tõmbumise protsessi 12 kordselt võrreldes viimistlemata puiduga

TÖÖRIISTAD





VÄLISTÖÖDE VÄRV JA HOOLDUS



KAITSEV PUIDUÕLI

Värvikood	Purgi suurus Liiter	Artikli number	tk/ karp	Hind
700 Mänd	0,75	121 00 001	4	
	2,50	121 00 002	2	
701 Värvitu	0,75	121 00 075	4	
	2,50	121 00 085	2	
702 Lehis	0,75	121 00 055	4	
	2,50	121 00 056	2	
703 Mahagon	0,75	121 00 004	4	
	2,50	121 00 005	2	
706 Tamm	0,75	121 00 007	4	
	2,50	121 00 008	2	
707 Pähkel	0,75	121 00 010	4	
	2,50	121 00 011	2	
708 Tiigipuu	0,75	121 00 013	4	
	2,50	121 00 014	2	
710 Piinia	0,75	121 00 097	4	
	2,50	121 00 096	2	
712 Eeben	0,75	121 00 017	4	
	2,50	121 00 018	2	
727 Palisander	0,75	121 00 035	4	
	2,50	121 00 036	2	
728 Seeder	0,75	121 00 038	4	
	2,50	121 00 039	2	
729 Kuuseroheline	0,75	121 00 084	4	
	2,50	121 00 086	2	
731 Oregon	0,75	121 00 254	4	
	2,50	121 00 256	2	
732 Hele tamm	0,75	121 00 264	4	
	2,50	121 00 266	2	

Värvikood	Purgi suurus Liiter	Artikli number	tk/ karp	Hind
900 Valge	0,75	121 00 023	4	
	2,50	121 00 024	2	
903 Basalthall	0,75	121 00 026	4	
	2,50	121 00 027	2	
905 Paatina	0,75	121 00 150	4	
	2,50	121 00 151	2	
906 Pärlhall	0,75	121 00 274	4	
	2,50	121 00 276	2	
907 Kvarts-hall	0,75	121 00 284	4	
	2,50	121 00 286	2	

Soovi korral saadaval ka 25 l kanistrites.

Vihje: Võimalus tellida 186 RAL ja 1950 NSC värvitoonides.

KASUTUSJUHEND

Valmis pind 1 päevaga, 2 kihti

1. Esimene kiht viimistlemata puidule ligikaudu 35 ml/m².
2. Parandused pärast esimest pealekandmist võimalik teostada 15 minuti jooksul.
3. Kuivamisaeg ligikaudu 4-6 tundi (23 °C/50 % õhuniiskust). Madalam temperatuur ja/või kõrgem õhuniiskus pikendavad kuivamisaega. Sisetingimustes õlitades tagage hea ventilatsioon.
4. Teine kiht ligikaudu 35ml/m² (renoveerimiseks piisab 1 kihist puhtale pinnale).
5. Kuivamisaeg ligikaudu 12 tundi; vt. punkt 3.

*Värvitu 701 on ilma UV-kaitseta

SOBIB KASUTAMISEKS

Osmo kaitsev puiduõli on soovitatav kasutamiseks kõikidel puitpindadel välistingimustes: ukсед, aknad ja luugid, autovarjualused, puitlaudised, rõdud, puitterrassid, väravad, lehtlad, aiamööbel ja suvilad.

EELISED

- > Mõeldud kasutamiseks nii alus- kui ka pindmise kihina
- > Vettühlgav ja väga ilmastiku- ja UV-kindel
- > Mikropoorne ja hingav pind
- > Puidu pind on kaitstud hallituse, vetikate ja seente eest

TÖÖRIISTAD



VIHJE



ILUS MATT PIND

Kui puidu pind ei ima viimistlusvahendit ühtlaselt on ka tulemus ebaühtlane. Parema, püsivama matt pinna saavutamiseks soovime viimistletav pind eelnevalt katta Osmo Kaitstva Puiduõliga 701 mis on värvitu. Selliselt muutuvad läikivad kohad matiks ning välimus jääb ühtlane.

KAITSEV PUIDUÕLI EFFECT



Värvikood	Purgi suurus Liiter	Artikli number	tk/ karp	Hind
1140 Ahhaat-höbe	0,75	121 00 230	4	
	2,50	121 00 231	2	
1142 Grafiit-höbe	0,75	121 00 242	4	
	2,50	121 00 243	2	
1143 Oonüks-höbe	0,75	121 00 248	4	
	2,50	121 00 249	2	

KASUTUSJUHEND

Valmis pind 1 päevaga, 2 kihti

1. Esimene kiht viimistlemata puidule ligikaudu 35 ml/m².
2. Parandused pärast esimest pealekandmist võimalik teostada 15 minuti jooksul.
3. Kuivamisaeag ligikaudu 4-6 tundi (23 °C/50 % õhuniiskust). Madalam temperatuur ja/või kõrgem õhuniiskus pikendavad kuivamisaeaga. Sisetingimustes õlitades tagage hea ventilatsioon.
4. Teine kiht ligikaudu 35ml/m² (renoveerimiseks piisab 1 kihist puhtale pinnale).
5. Kuivamisaeag ligikaudu 12 tundi; vt. punkt 3.

SOBIB KASUTAMISEKS

Osmo kaitsev puiduõli Effect on soovitatav kasutamiseks kõikidel puitpindadel välisingimustes: ukсед, aknad ja luugid, autovarjualused, puitlaudised, rõdud, puitterrassid, väravad, lehtlad, aiamaoöbel ja suvilad.

EELISED

- > Sisaldab reaalseid metalliosakesi
- > Mõeldud kasutamiseks nii alus- kui ka pindmise kihina
- > Vetthülgav, väga ilmastiku- ja UV-kindel
- > Mikropoorne ja hingav pind
- > Puidu pind on kaitstud hallituse, vetikate ja seente eest

TÖÖRIISTAD



LAHUSTIVABA KAITSEV PUIDUÕLI HS^{PLUS}



Värvikood	Purgi suurus Liiter	Artikli number	tk/ karp	Hind
9211 Valge kuusk	0,75	111 01 060	4	
	2,50	111 01 065	2	
9212 Hõbepappel	0,75	111 01 450	4	
	2,50	111 01 455	2	
9221 Mänd	0,75	111 01 480	4	
	2,50	111 01 485	2	
9232 Mahagon	0,75	111 01 240	4	
	2,50	111 01 245	2	
9234 Rootsi punane	0,75	111 01 330	4	
	2,50	111 01 335	2	
9235 Punane seeder	0,75	111 01 030	4	
	2,50	111 01 035	2	
9236 Lehis	0,75	111 01 210	4	
	2,50	111 01 215	2	
9241 Tamm	0,75	111 01 390	4	
	2,50	111 01 395	2	
9242 Kuuseroheline	0,75	111 01 150	4	
	2,50	111 01 155	2	

Soovi korral saadaval ka 25 l kanistrites.

Värvikood	Purgi suurus Liiter	Artikli number	tk/ karp	Hind
9261 Pähkel	0,75	111 01 360	4	
	2,50	111 01 365	2	
9262 Tiigipuu	0,75	111 01 420	4	
	2,50	111 01 425	2	
9264 Palisander	0,75	111 01 120	4	
	2,50	111 01 125	2	
9271 Eeben	0,75	111 01 270	4	
	2,50	111 01 275	2	

KASUTUSJUHEND

Valmis pind 1 päevaga, 1 kiht.

1. Esimene kiht töötlemata hõõveldatud puidule ligikaudu 35ml/m².
2. Parandused pärast esimest pealekandmist võimalik teostada 15 minuti jooksul.
3. Kuivamisaeag ligikaudu 12 tundi (23 °C/50 % õhuniiskust). Madalam temperatuur ja/või kõrgem õhuniiskus pikendavad kuivamisaeaga. Sisetingimustes õlitades tagage hea ventilatsioon.

SOBIB KASUTAMISEKS

Lahustivaba Kaitsev Puiduõli HS^{PLUS} soovime kasutada välispuitlaudise, rõdu, tuulekastide, aiamaajade, vaheseinte ja aedade viimistlemiseks. Eriti sobib vana mikropoorse viimistluste uuendamiseks.

EELISED

- > Kõrge õlisaldus tavalise katvuse kahekordistamiseks - aega ja raha säästev
- > Silub puidu pinda, ei pragune, kooru, kestenda ega kobruta
- > Kestev, ilmastikuolude kindel, sisaldab UV-kaitset, vetthülgav, niiskust reguleeriv
- > Vähendab pudumist

TÖÖRIISTAD



Märkus: Toote kulu sõltub oluliselt puidu liigist. Kogu informatsioon on antud sileda ja hõõveldatud/lõigatud pindade jaoks. Soonelisel või saetud pinnal on viimistlusmaterjali kulu suurem. Sõltuvalt puidu liigist ja selle looduslikest omadustest võivad lõpptulemused erineda. Seetõttu soovime alati teha, enne lõplikku viimistlemist, proovitöö.



VÄLISTÖÖDE VÄRV JA HOOLDUS



1 KIHIT

MAJAVÄRV

Värvikood	Purgi suurus Liiter	Artikli number	tk/ karp	Hind
2101 Valge	0,75	114 00 027	4	
	2,50	114 00 028	2	
2203 Hele ooker	0,75	114 00 017	4	
	2,50	114 00 018	2	
2204 Elevandiluu	0,75	114 00 036	4	
	2,50	114 00 037	2	
2205 Päevalille kollane	0,75	114 00 059	4	
	2,50	114 00 058	2	
2308 Rootsi punane	0,75	114 00 030	4	
	2,50	114 00 031	2	
2310 Punane seeder	0,75	114 00 068	4	
	2,50	114 00 069	2	
2311 Karminpunane	0,75	114 00 126	4	
	2,50	114 00 128	2	
2404 Kuuseroheline	0,75	114 00 003	4	
	2,50	114 00 004	2	
2501 Labradorsinine	0,75	114 00 005	4	
	2,50	114 00 006	2	
2506 Tumesinine	0,75	114 00 072	4	
	2,50	114 00 073	2	
2507 Tuvisinine	0,75	114 00 115	4	
	2,50	114 00 111	2	
2606 Pruun	0,75	114 00 011	4	
	2,50	114 00 012	2	
2607 Tumepruun	0,75	114 00 009	4	
	2,50	114 00 010	2	
2703 Mustjashall	0,75	114 00 013	4	
	2,50	114 00 014	2	

Värvikood	Purgi suurus Liiter	Artikli number	tk/ karp	Hind
2704 Kivihall	0,75	114 00 015	4	
	2,50	114 00 016	2	
2708 Kruusakivihall	0,75	114 00 122	4	
	2,50	114 00 123	2	
2716 Antratsiithall	0,75	110 00 156	4	
	2,50	110 00 158	2	
2735 Helehall	0,75	114 00 143	4	
	2,50	114 00 144	2	
2742 Traffic-hall	0,75	114 00 149	4	
	2,50	114 00 151	2	

Soovi korral saadaval ka 25 l kanistrites.

Vihje: Võimalus tellida 186 RAL ja 1950 NSC värvitoonides.

KASUTUSJUHEND

Valmis pind 2 päevaga, 2 kihti

1. Esimene kiht töötlemata, lihvitud puidule ligikaudu 35ml/m².
2. Parandused pärast esimest pealekandmist võimalik teostada 15 minuti jooksul.
3. Kuivamisae ligikaudu 10-12 tundi (23 °C/50 % õhuniiskust). Madalam temperatuur ja/või kõrgem õhuniiskus pikendavad kuivamisae. Sisetingimustes õlitades tagage hea ventilatsioon.
4. Teine kiht ligikaudu 35ml/m² (renoveerimiseks piisab 1 kihist puhtale pinnale).
5. Kuivamisae ligikaudu 12 tundi; vt. punkt 3.

SOBIB KASUTAMISEKS

Osmo Majavärv on eiriti sobilik kõikidele puitpindadele välistingimustes, mis vajavad erakordset vastupidavust: puitlaudised, rõdud, aknad ja akende luugid, väravad, lehtlad, puitpaneelid, aiamajad ja aiamööbel, autovarjualused, jne. Ideaalne varem töödeldud mikropoorse viimistluse uuendamiseks.

EELISED

- > Puidu struktuur jääb nähtavaks
- > Kõiki värvitoone saab omavahel segada
- > Majavärv on ilmastikukindel ning väga vastupidav
- > Sülje- ja higikindel, sobib laste mänguasjade viimistlemiseks

TÖÖRIISTAD



UKSE- JA AKNAVÄRV



Värvikood	Purgi suurus Liiter	Artikli number	tk/ karp	Hind
2104 Valge	0,75	112 00 002	4	
	2,50	112 00 003	2	

KASUTUSJUHEND

Valmis pind 1 päevaga, 2 kihti

1. Esimene kiht viimistlemata puidule ligikaudu 45 ml/m².
2. Parandused pärast esimest pealekandmist võimalik teostada 15 minuti jooksul.
3. Kuivamisaeg ligikaudu 10-12 tundi (23 °C/50 % õhuniiskust). Madalam temperatuur ja/või kõrgem õhuniiskus pikendavad kuivamisaega. Tagage hea ventilatsioon.
4. Teine kiht ligikaudu 45ml/m².
5. Kuivamisaeg ligikaudu 12 tundi; vt. punkt 3.

SOBIB KASUTAMISEKS

Osmo Ukse- ja Aknavärvi on soovitatav kasutada välis- ja sisetingimustes. Ideaalne viimistlus stabiilsete mõõtmetega konstruktsioonidele, nt. aknad, aknaluugid ja ukсед - kuid ka mitte stabiilsete mõõtmetega konstruktsioonidele - nt. tuulekastid, väravad, vaheseinad, lehtlad, postid, aiamajad, kasuhooned ja aiamööbel.

EELISED

- > Eriti sobilik akendele ja ustele
- > Väga vetthülgav, ilmastiku- ja UV-kindel
- > Kerge pealekandmine ning suurepärase katvus

TÖÖRIISTAD



VIHJE



BIOTSIIDIDE AKTIIVSED KOOSTISAINED

Osmo majavärville on võimalik lisada ka aktiivseid hallitus- ja seenevastaseid komponente.

ROHKEM VÄRVE

Kas soovite värvitoone, mida ei leidu meie tootevalikus? Meie mikropoorseid, õlibaasil värve nagu Majavärve ja Kaitsvat puiduõli saab toota ka RAL ja NCS värvikaartide põhjal. Majavärve segatakse vastavalt tellimusele Osmo tehases Saksamaal. Minimaalne tellimus on 1 x 2,5 liitrit värvitooni kohta.

Võtke meiega ühendust.





VÄLISTÖÖDE VÄRV JA HOOLDUS



PUIDUIMMUTUS WR

Värvikood	Purgi suurus Liiter	Artikli number	tk/ karp	Hind
4001 Värvitu	0,75	138 00 001	4	
	2,50	138 00 002	2	
	25,00	138 00 003	1	

KAITSE
Ennetav puidukaitse mädaniku, sinavuse ja kahjurite vastu

5-6m²/1l
1 KIHT

KASUTUSJUHEND

Valmis pind 1 päevaga, 1 kiht (ei ole kasutatav eraldiseisva viimistlusvahendina)

- Kandke toodet pintsliga töötlemata puidule ligikaudu 160 - 200 ml/m². Võimaluse korral kandke puidu igale küljele (eriti puidu otstele).
- Kuivamisaeg ligikaudu 12 tundi (23 °C/50 % õhuniiskust). Madalam temperatuur ja/või kõrgem õhuniiskus pikendavad kuivamisaega. Tagage hea ventilatsioon.
- Lõppviimistlus teostada 3 kuu jooksul, kasutades Osmo kaitsvat puiduõli HS^{Plus}, Osmo majavärvi, Osmo kaitsvat puiduõli, Osmo akna- ja uksevärvi või Osmo UV-kaitsõli.

Kasutage biotsiide ohutult! Enne kasutamist lugege alati läbi tootel olev infosilt.

SOBIB KASUTAMISEKS

Osmo Puiduimmuti WR kaitseb puidukahjurite eest - putukad, mädanik ja sinavus; vastavb DIN 68800. Sobib ideaalselt krundina õlibaasil viimistlusele (lahustivaba kaitsev puiduõli, UV-kaitsõli, majavärv). Soovitame maapinnaga mitte kokkupuutuval puidule, akendele, luukidele, ustele, paviilonidele, laudisele ja aiamööblile.

EELISED

- > Väga vettühlgav, vähendab pundumist ja kokku-kuivamist
- > Ennetav puidukaitse mädaniku, sinavuse ja kahjurite eest
- > Ideaalne aluskihina õil baseeruvate viimistlustoodete jaoks

TÖÖRIISTAD



PUITTERASSI INTENSIVNE PESUVAHEND



Värvikood	Purgi suurus Liiter	Artikli number	tk/ karp	Hind
8025 Värvitu	1,00	139 00 150	6	
	5,00	139 00 151	1	

30-100m²/1l
1 KIHT

KASUTUSJUHEND

- Eemaldage puidu pinnalt lahtine mustus.
- Lahjendage toodet sõltuvalt määrdumise astmest 1:1 kuni max.1:25 veega.
- Puhastage puidu pind piki puusüüd, kasutades tugevate harjastega harja.
- 1 l kontsentradiiga saab sõltuvalt määrdumise astmest puhastada 30 - 100 m².
- Peale puhastamist loputada pind puhta veega.

SOBIB KASUTAMISEKS

Osmo puitterrasside intensiivne pesuvahend sobib nii puitterrasside, kui ka puidust vaheseinte, väravate ja aiamööbli puhastamiseks.

EELISED

- > Ülitõhus kontsentraat
- > Sügav puhastusvõime
- > Suur katvus
- > Lihtne kasutada

KOMPOSIITMATERJALIDE (WPC & BPC) PUHASTUSKONTSENTRAAT



Värvikood	Purgi suurus Liiter	Artikli number	tk/ karp	Hind
8021 Värvitu	1,00	139 00 078	6	
	5,00	139 00 079	1	

10-50m²/1l
1 KIHT

KASUTUSJUHEND

- Eemaldage harjaga lahtine mustus.
- Kontsentraat lahjendada 1:20 - 1:10 veega. Kasutage määrdunud pindadelt mustuse eemaldamiseks küürimisharja ja seejärel loputage pinda puhta veega. Kindlasti teha eelnevalt proov! Ärge kasutage lahjendamata kujul!
- Pealekandmise aeg on ligikaudu 10 minutit, seejärel loputage põhjalikult veega.
- Kulu: kontsentraat, sõltuvalt määrdumise astmest, lahjendatud veega 1 l = 10 - 50 m²

SOBIB KASUTAMISEKS

Osmo WPC & BPC puhastuskontsentraat töötati välja spetsiaalselt puit-plastik komposiitmaterjalidest pindade puhastamiseks, nt. WPC ja BPC-pinnad, ja teised veega kokku puutuvad pinnad välitingimustes, nagu plastikust aiamööbel ja aiad.

EELISED

- > Väga efektiivne kontsentraat
- > Sügavalt tõhus puhastusvõime
- > Suur katvus
- > Lihtne kasutada

PUIDUPINNA TAASTAMISVAHEND KRAFT-GEL



Värvikood	Purgi suurus Liiter	Artikli number	tk/ karp	Hind
6609 Värvitu	0,50	139 00 115	6	
	2,50	129 00 075	1	

SOBIB KASUTAMISEKS

Puidupinna taastamisvahend Kraft-Gel eriti soovitatav puidust terras-sidele, puitlaudistele, aiamööblile ja teistele sarnastele puitpindadele.

EELISED

- > Taastab puidu loomuliku iseloomu; puhas, see originaaltoon on jälle nähtav.
- > Toode on lõhnava ja biolagunev.

ROHELISE KATU EEMALDAJA GARD CLEAN



Värvikood	Purgi suurus Liiter	Artikli number	tk/ karp	Hind
6606 Värvitu	1,00	133 00 021	6	
	5,00	133 00 027	1	

SOBIB KASUTAMISEKS

Osmo Gard Clean sobib ideaalselt välitingimustes roheline katu eemaldamiseks puit- või plastmassaiamööblilt, samuti kivipindadelt (ka hauakivid).

EELISED

- > Puhastab roheline katuga kaetud pinnad ja määratud kohad täielikult ja kiiresti
- > Kergelt lõhnastatud ning aeglustab uue katu teket

SPRAY PUHASTUSAINE



Värvikood	Purgi suurus Liiter	Artikli number	tk/ karp	Hind
8027 Värvitu	0,50	129 00 091	6	

SOBIB KASUTAMISEKS

Osmo Spray Puhastusaine – välitingimustes Osmo õlivahedega viimistletud puitpindade puhastamiseks ja hooldamiseks, samuti aiameöblile. Eriti sobiv pindadele, mis on viimistletud Osmo Terrassiõlidega või Osmo Tiigiõli Spray'ga.

EELISED

- > Väga efektiivne puhastamine
- > Kaitseb pindasid kulumise eest
- > Lihtne kasutamine regulaarseks puhastamiseks
- > Säilitab viimistletud puidu pinna värskuse
- > Sobib koduseks ja tööstusliku kasutamiseks
- > Sobib kõikidele puiduliikidele

KASUTUSJUHEND

Viimistluseks valmis pind 1 päevaga.

1. Eemaldage lahtine mustus.
2. Niisutage pinda veega.
3. Kandke toodet ligikaudu 100ml/m² kohta puhastatavale puidu pinnale.
4. Laske tootel toimida 15-20 minutit. Puhastage puidu pind, kasutades tugevate harjastega harja ja rohket vett. Pinda saab viimistleda peale 48 tunni möödumist (23 °C/50 % õhuniiskust). Madalam temperatuur ja/või kõrgem õhuniiskus pikendavad kuivamisaega.
5. Seejärel katke puhastatud pind välitingimustes mõeldud Osmo õliga.



1 KIHIT

KASUTUSJUHEND

1. Eemaldage harjaga suurem mustus.
2. Sõltuvalt nakatumise või määrduvuse tasemest kasutada kas puhtalt või lahjendatult 1:10 veega (maksimaalne lahus). Kuiv pind tuleb lahusega katta õhukese ühtlase kihina kas pintsliga, puhastusharjaga või pihustiga. Veega mitte loputada.
3. Kasutusaeg: roheline katt kaob tavaliselt 24 tunniga (juhul kui roheline katt jääb, tuleb protsessi korrata).
4. 1 liiter puhastab ligikaudu 30-100 m², sõltuvalt nakatumise astmest.
5. Enne viimistlemist loputada puidu pind veega ning lasta põhjalikult kuivada.

Kasutage biotsiide ohutult! Enne kasutamist lugege alati läbi tootel olev infosiit.



1 KIHIT

KASUTUSJUHEND

1. Eemaldada lahtine mustus.
2. Pihustada pinnale.
3. Seejärel hõõruda pinda puuvillase lapiga.

Märkus: Toote kulu sõltub oluliselt puidu liigist. Kogu informatsioon on antud sileda ja hõõeldatud/lõigatud pindade jaoks. Soonelisel või saetud pinnal on viimistlusmaterjali kulu suurem. Sõltuvalt puidu liigist ja selle looduslikest omadustest võivad lõpptulemused erineda. Seetõttu soovime alati teha, enne lõplikku viimistlemist, proovitöö.



TÖÖRIISTAD JA TARVIKUD



Laias valikus
kvaliteetseid tööriistu
ja tarvikuid.



TÖÖRIISTAD / TARVIKUD



PUIDUVAIGU
EEMALDAMISE
KOMPLEKT
(Lehekülg 46)



EASY CLEAN
(Lehekülg 50)



EASY PADS
(Lehekülg 50)



PUHASTUSMOPPIDE
KOMPLEKT
(Lehekülg 49)



SPRAY-MOP
(Lehekülg 47)



FLOORXCENTER
POLEERMASIN
(Lehekülg 47)



TERRASSI-
PUHASTUSMASIN
(Lehekülg 47)

TÖÖRIISTAD / TARVIKUD



PARANDUSPAHTLI
KOMPLEKT
(Lehekülg 46)



PUIDUKITT
(Lehekülg 46)



PINTSLI
PUHASTAJA
(Lehekülg 50)



SEGAMISPULGAD
(Lehekülg 50)



RULLIKOMPLEKT
(Lehekülg 49)



RULLI- JA
PINTSLIKOMPLEKT
(Lehekülg 48)



TERRASSIPINTSEL
ALUSEL
(Lehekülg 49)



SILEDA KARVAGA
PINTSEL
(Lehekülg 50)



ÕLILABIDAS
(Lehekülg 50)



PROFI ÕLILABI-
DAS
(Lehekülg 47)



PÕRANDAPINTSEL
KÄEPIDEMEGA
(Lehekülg 48)



TELESKOOPVARS
SYSTEM
(Lehekülg 48)



TERRASSI-
PUHASTUSHARI
KÄEPIDEMEGA
(Lehekülg 49)



TERRASSIPINTSEL
KÄEPIDEMEGA
(Lehekülg 48)



POLEERPADJA ALUS
TELESKOOPVARRELE
(Lehekülg 48)



KÄSI POLEERVILDIHOIDJA
(Lehekülg 48)



TÖÖRIISTAD JA TARVIKUD



PARANDUSPAHTEL

Värvikood	Purgi suurus Gramm	Artikli number	tk/ karp	Hind
7300 Valge	100	135 00 016	6	
7301 Pöök	100	135 00 012	6	
7302 Kuusk/Mänd	100	135 00 013	6	
7303 Mahagon	100	135 00 014	6	
7304 Tamm	100	135 00 015	6	

SOBIB KASUTAMISEKS

Osmo paranduspahtel sobib väikeste pragude ja vahede täitmiseks.

PARANDUSPAHTLI KOMPLEKT

Toode	Purgi suurus Gramm	Artikli number	tk/ karp	Hind
Paranduspahtel ja paranduspahtel kastina	30 x 100	130 00 020	1	

EELISED

> Sobilik peale kuivamist viimistleda Osmo puiduviimistlusvahenditega.

PUIDUKITT



Värvikood	Purgi suurus Liiter	Artikli number	tk/ karp	Hind
7350 Värvitu	5,00	151 00 024	1	

SOBIB KASUTAMISEKS

Sobib väikeste pragude täitmiseks (< 2 mm) ning väikeste kahjustuste (nt. kruviaugud) parandamiseks puitpõrandatel ja parketil. Sobib igale puiduliigile.

EELISED

- > Kõrge täitevõime
- > Kiire kuivamisae
- > Kergesti lihvitav
- > Vähesese lõhnaga

KASUTUSJUHEND

- Enne kasutamist segada hoolikalt läbi.
- Lisada lihvimistolm, parem kui see on samast puiduliigist, segada ühtlaseks massiks.
- Kasutades roostevaba pahtlilabidat, täita praod diagonaalsete tõmmetega, liitekohad tugevalt täita. Vajadusel korrata protsessi.
- Lasta kuivada 30-60 minutit, seejärel lihvida lihvpaberiga P80 ja pärast teostada peenlihvimine karedusega P100-120 nii, et parketile ei jääks puidukitti. Tavaliselt piisab peenlihvimisest karedusega P100 - 120.
- Seejärel võib pinda viimistleda erinevate Osmo õlivahadega.

Märkus: Puidukiti segu ja töötlemine sõltub suurel määral puiduliigist ja lihvimistolmusest. Enne pealekandmist soovitame testida. Ärge kasutage puidukitti deformeerunud laudpõrandatel!

PUIDUVAIGU EEMALDAMISE KOMPLEKT



Toode	Artikli number	tk/ karp	Hind
Puiduvaigu eemaldamise komplekt	129 00 035	1	

KOMPLEKT SISALDAB

- > Puiduvaigu eemaldaja 0,1 l
- > Touch-Up Matt (3) / Satiin (3)
- > 3 puuvillast lappi
- > Kaabits
- > Kasutusjuhend

SOBIB KASUTAMISEKS

Osmo puiduvaigu eemaldamise komplekt sobib puiduvaigu eemaldamiseks, isegi eeltöödeldud värvitud pinnal.

KASUTUSJUHEND

- Eemaldage puiduvaiku, viimistlust kahjustamata, nüri pahtlilabidaga.
- Niisutage puuvillane lapp Osmo vaiguelaldajaga ning hõõruge maha vaigu õhuke kilekiht. Tagada töökeskkonnas hea ventilatsioon.
- Hõõruge puhastatud piirkonnad puuvillase lapiga, mis on niisutatud Osmo Touch-Up Matt/Satiin-ga ja laske puidukaitsevahendil kuivada ligikaudu 10 - 12 tundi. Tagada töökeskkonnas hea ventilatsioon.

EELISED

- > Kiire pealekandmine
- > Puiduvaigu põhjalik eemaldus garanteeritud
- > Ei vaja vett

TÖÖRIISTAD



FLOORXCENTER POLEERMASIN



Toode	Artikli number	tk/karp	Hind
FloorXcenter poleerimasin	140 00 240	1	
FloorXcenter valge poleervilt	140 00 241	5	
FloorXcenter punane poleervilt	140 00 242	5	
FloorXcenter roheline poleervilt	140 00 259	5	
FloorXcenter mikrokiud poleeripadi	140 00 243	5	
FloorXcenter harjasketas	140 00 244	1	

SOBIB KASUTAMISEKS

Osmo poleerimasin - Floorxcenter sobib õlitatud puitpindade puhastamiseks, hooldamiseks, värkendamiseks. Sobib samuti erinevate toonitud õlivahade peale kandmiseks sisetingimustes.

KASUTAMINE

1. Valge poleervilt – majapidamises igapäevaseks mustuse ja plekkide eemaldamiseks (ideaalne puitpõrandate töötlemiseks tooniva viimistlusega ja põrandate õlivahatamiseks Polyx®-Oil õlivahadega)
2. Punane poleervilt - eriti raskete plekkide eemaldamiseks, ideaalne ka kergeks vahelihvimiseks
3. Roheline poleervilt - intensiivseks puhastamiseks ja 2-komponentsete toodete puitu poleerimiseks
4. Mikrokiust poleeripadi - põrandalt mustuse eemaldamiseks
5. Harjasketas - struktuursete pindade puhastamiseks

EELISED

- > Kiire ja tõhus töö
- > Lihtne kasutada
- > Erinevad poleervildid erinevateks töödeks

TERRASSIPUHASTUSMASIN



Toode	Artikli number	tk/karp	Hind
Terrassipuhastusmasin	140 00 250	1	
Universaalne vahetushari - sisetingimused	140 00 252	1	
Universaalne äärehari - sisetingimused	140 00 254	1	
Abrasiivne äärehari - välistingimused	140 00 256	1	

EELISED

- > Sobib sisetingimustes ja välistingimustes kasutamiseks
- > Puhastab sügavalt puitterrassi ning värskendab halliks tõmbunud puitu
- > Puhastab sügavalt siseruumide puitpõrandaid
- > Eriti tõhus vastassuunas pöörlevate harjade tõttu
- > Eraldab määrduvad kihi
- > Mustus kogutakse mahutisse

SOBIB KASUTAMISEKS

Osmo Terrassipuhastusmasin sobib määrduvad kihi eemaldamiseks sise- ja välistingimustes. Ideaalne puitterrasside ja siseruumides puitpõrandate süvapuhasustuseks.

SPRAY-MOP



Toode	Purgi suurus Liiter	Artikli number	tk/karp	Hind
Spray-Mop komplekt		129 00 080	1	
Clean-Fix täitekastett	0,75	129 00 081	6	
Spray-Fix täitepaak	5,00	129 00 082	1	
Spray Mop - pesumopp		129 00 083	1	

KOMPLEKT SISALDAB

- > Spray-Mop
- > Spray-Fix täitekastett 0,75 l
- > Pesumopp

SOBIB KASUTAMISEKS

Osmo Spray-Mop sobib kiireks puhastamiseks siledatel kivi-, puit- ja plaaditud põrandatel.

EELISED

- > Kiire ja lihtne kasutada
- > Ei vaja vett
- > Kiudmopp on pestav pesumasina



ÕIGE TÖÖRIIST IGALE VIIMISTLEMISELE

Osmo tööriistad järgivad leidlikku süsteemi, mis võimaldab kombineerida Osmo teleskoopvart erinevate tööriistadega. Teleskoopvart saab näiteks kasutada koos põrandapintsliga, poleervihoidjaga või isegi terve hooldusmoppide komplektiga. Osmo tööriistad on optimaalsed abistajad kõrge kvaliteediga pindade loomisel ja hooldamisel. Nad on seadnud uued standardid kõrge kvaliteedi ja innovaatsuse tagamiseks ning tänu „Quick Connect“ tehnoloogiale on seda võimalik kiirelt ja lihtsalt teostada.



SYSTEM TELESKOOPVARS

Toode	Artikli number	tk/ karp	Hind
System Teleskoopvart	140 00 312	1	



PÕRANDAPINTSEL

Toode	Laius mm	Artikli number	tk/ karp	Hind
Põrandapintsel käepidemega	220	140 00 305	6	
	400	140 00 310	1	



RULLI KOMPLEKT

Toode	Artikli number	tk/ karp	Hind
Rulli komplekt	140 00 230	2	
Suur vahetusrull säilituskarbis	140 00 173	4	
Värvialuse sisu	140 00 232	1	

POLEERPADJA ALUS TELESKOOPVARRELE

Toode	Artikli number	tk/ karp	Hind
Poleerpadja alus 105x235 mm	140 00 238	6	
Superpad valge vilt 105x235 mm	140 00 265	10	
Superpad punane vilt 105x235 mm	140 00 266	10	
Superpad roheline vilt 105x235 mm	140 00 267	10	



PUHASTUSMOPPIDE KOMPLEKT



Toode	Artikli number	tk/karp	Hind
Puhastusmoppide komplekt	140 00 262	4	
Tolmumopp	140 00 050	1	
Pesumopp	140 00 055	1	
Mikrokiudlapp	140 00 060	1	

KOMPLEKT SISALDAB

- > Mopi alusplaat koos täiendava kinnitussüsteemiga
- > Tolmumopp – kerge tolmu pühkimiseks
- > Mikrokiudmopp - niiskeks puhastamiseks Osmo pesuvahendiga Wisch Fix
- > Aktiivkiudlapp – Osmo puhastus- ja hooldusvaha Liquid Wax Cleaner lihtsamaks pealekandmiseks

SOBIB KASUTAMISEKS

Osmo Puhastusmoppide komplekt sobib siledate puit-, vinüül-, plaat- ja looduskivist põrandate puhastamiseks ja hooldamiseks.

EELISED

- > Ideaalselt omavahel sobivad tooted, ühes komplektis
- > Komplekt tagab optimaalse puhastamis- ja hooldustulemuse
- > Mopi alusplaat koos täiendava kinnitussüsteemiga

RULLI- JA PINTSLIKOMPLEKT



Toode	Artikli number	tk/karp	Hind
Rulli- ja pintslikomplekt	140 00 171	4	
Värvialuse sisu	140 00 172	1	
Vahetusrull väike (2 tk.)	140 00 182	6	

TERRASSIPUHASTUSHARI KÄEPIDEMEGA



Toode	Artikli number	tk/karp	Hind
Terrassipuhastushari käepidemega	140 00 237	6	

TERRASSIPINTSEL KÄEPIDEMEGA



Toode	Laius mm	Artikli number	tk/karp	Hind
Põrandapintsel käepidemega	150	140 00 300	6	

TERRASSIPINTSEL ALUSEL



Toode	Artikli number	tk/karp	Hind
Terrassipintsel alusel	140 00 233	4	
Terrassipintsi aluse sisu	140 00 235	1	



TÖÖRIISTAD JA TARVIKUD



SILED A KARVAGA PINTSEL

Toode	Laius mm	Artikli number	tk/karp	Hind
Sileda karvaga pintsel	25	140 00 175	12	2,85
	50	140 00 176	12	4,95
	60	140 00 177	12	6,65
	100	140 00 178	12	12,45



KÄSI POLEERVILDIHOIDJA

Toode	Artikli number	tk/karp	Hind
Käsi poleervildihoidja	140 00 260	6	
Superpad valge viilt 95x155 mm	140 00 268	10	
Superpad punane viilt 95x155 mm	140 00 269	10	
Superpad roheline viilt 95x155 mm	140 00 270	10	
Fliisist õllilapp 95x155 mm	140 00 271	15	



ÕLILABIDAS

Toode	Laius mm	Artikli number	tk/karp	Hind
Õllilabidas	270	140 00 187	1	



PROFI ÕLILABIDAS

Toode	Laius mm	Artikli number	tk/karp	Hind
Professionaalne õllilabidas	500	140 00 100	1	



EASY CLEAN

Toode	Artikli number	tk/karp	Hind
Easy-Clean kätepuhastuslapid	140 00 165	15	



EASY PADS POLEERLAPP

Toode	Artikli number	tk/karp	Hind
Easy Pads poleerlapp	140 00 160	5	

SOBIB KASUTAMISEKS

Osmo Easy Clean on ideaalne vahend kätepuhastuseks.

EELISED

> Ei ole vaja vett ega seepi

SOBIB KASUTAMISEKS

Osmo Easy Pads poleerlapp spetsiaalsed õlitamislappid on mõeldud õlitatud/vahatatud ja lakitud puidupindadele. Samuti sobib Osmo toonitud õlivahade ühtlaseks pealekandmiseks.

EELISED

> Lihtne ja mugav kasutada
> Sobib ideaalselt hooldamiseks ja poleerimiseks
> Ebamevaba



PINTSLI PUHASTAJA

Värvikood	Purgi suurus Liiter	Artikli number	tk/karp	Hind
8000 Värvitu	1,00	139 00 001	6	
	25,00	139 00 006	1	



SEGAMISPULK

Toode	Artikli number	tk/karp	Hind
Segamispulk	140 00 006	10	

KAS MA SAAN MUUTA OMA PÕRANDA TOONI?

Jah, Osmo Polyx® toonitud või Osmo tooniva õlivahaga. Kanna tooniv viimistlus põrandale Osmo pintsliga või poleerides. Veendu, et pinnale oleks kantud õhuke kiht. Laske põrandal kuivada ööpäev, tagage ruumis hea ventilatsioon. Seejärel kandke Osmo mikrokiudrulli või Osmo põrandapintsliga pinnale täiendav kiht Osmo Polyx® Original värvitud õlivaha.

KUIDAS ETTE VALMISTADA PÕRANDA PINDA ENNE VIIMISTLEMIST?

Pinda tuleb lihvida piki puidusüüd liivapaberiga, karedusega P120-150. Tuleb jälgida, et eemaldatud saaks kõik kriimud.

MIDA TEHA, KUI OSA PÕRANDAST ON SAANUD KAHJUSTADA?

Erinevalt paljudest traditsioonilistest viimistlusvahenditest (nt lakid) on Osmo õlivahadega viimistletud pindadel võimalik teostada ka osaline parandus nii, et üleminekujälgi ei jää näha.

KAS ON TARVIS KIHTIDE VAHEL TEOSTADA VAHELIVIMIST?

Enne teise kihi peale kandmist on alati vaja hinnata olukorda. Vahele on tarvis teostada ka vahelihv.

KAS ON MIDAGI, MILLELE PEAKS TÄHELEPANU PÕÖRAMA EKSOOTILISEST PUIDUST PÕRANDATE VIIMISTLEMISEL?

Tulenevalt mõnede puiduliikide nagu Jatoba, Merbau tihedusest ja ekstraktiivainete sisaldusest ei imendu õlid nende puiduliikide puhul väga sügavale puitu. Seetõttu soovitame nende puiduliikide puhul kasutada viimistlusena spetsiaalset Osmo õlivaha mis on mõeldud just väärispuidule (Osmo 1101) või Osmo Polyx®-Oil 2K Pure, mis tungib sügavale puidu pooridesse.

MIS JUHTUB, KUI KANDA PINNALE LIIGA PALJU TOODET?

Kui Teil on pinnale kantud liiga palju Polyx® õlivaha, pike- neb toote kuivamisega oluliselt. Kui see on juhtunud, tuleb tagada täiendav ventilatsioon. Avage võimalusel aknad ja uksed, et õhk saaks liikuda ja toode saaks kuivada loomuliku oksüdeerumise teel.

MIS JUHTUB, KUI KANDA PINNALE LIIGA VÄHE TOODET?

Kui Teil on pinnale kantud liiga vähe toodet, siis võivad pinnale jääda laigud. Sellisel juhul kanda pinnale veel üks õhuke kiht toodet.

KAS OSMO ERINEVAID VÄRVITOONE VÕIB OMAVAHEL SEGADA?

Jah. Vastavalt tootevalikule võib Osmo erinevaid värvitoone omavahel segada mistahes vahekorras.

KUI KAUA PEAVAD OSMO TOOTED KUIVAMA?

Enamik Osmo tooteid kuivavad 8-10 tunni jooksul. Pind kuivab toote puitu imendumise- ja õhu toimel. Kuivamise ajal tagage ruumis piisav ventilatsioon.

MILLAL SAAB PÕRANDAID KASUTAMA HAKATA?

Üldiselt saab põrandaid kasutama hakata 1 ööpäeva pärast peale viimase kihi pealekandmist. Osmo õlivahadega viimistletud pinna lõplik kuivamine võtab aega kuni 14 päeva. Tulenevalt sellest soovitatakse vaipu maha panna alles 2-3 nädala pärast.

KAS PÕRAND VAJAB ÜLE POLEERIMIST, KUI ON KASUTATUD VIIMASE KIHINA OSMO POLYX® ÕLIVAHA?

Ei, selles etapis enam põrandade poleerimine vajalik ei ole. Samas võib pinda üle poleerida põrandade poleermasina ja valge poleervildiga kui pind on täielikult kuivanud.

KUIDAS HOOLDADA OMA PÕRANDAT?

See sõltub põrandade kasutuskoormusest. Tavaliseks nn. igapäevahoolduseks soovitame kasutada Osmo Wisch-Fix pesuainet. Osmo põrandate puhastuskomplekt ja Spray-mop on osutunud hindamatuteks vahenditeks põrandade hooldamisel. Väikestel, rohkem kulunud aladel nt. uste esised või suurema koormusega piirkondi soovitame hooldada Osmo puhastus- ja hooldusvahaga, ilma et peaks hooldama kogu põrandapinda. Osmo tooted ei jäta hooldamisel ega viimistlemisel nähtavaid üleminekujälgi. Kui kulumisjäljed on suuremad, tuleks kanda pinnale uus kiht Osmo Polyx® õlivaha.

MIKS ON PRUGIL NÄHA OLEV NÄIDISKLEPSU TOON ERINEV TEGELIKUST VIIMISTLUSTOONIST?

Sõltuvalt puiduliigist, millele õli kantakse, võivad viimistluse lõpptulemused olla erinevate värvivarjunditega. Need varjundid ei pruugi olla vastavuses prugil oleva väikese näitliku värviklepsuga. Soovitame, enne puidu lõplikku viimistlemist, teha proov samal puidutükil.

MILLINE PEAB OLEMA ALUSPIND ENNE VIIMISTLEMIST?

Aluspind peab olema kuiv, puhas ja jäävaba. Puidu niiskusesisaldus alla 20%.

KUIDAS LÕHNB OSMOGA VIIMISTLETUD PUIT?

Pärast kuivamist on põrandatel kerge puidu ja loodusliku õli ning vaha lõhn. Lahustina kasutab Osmo dearomatiseeritud lakibensiini, mis on vähem kahjulik, kui nn. „ÖKO“ lahustid, mis sisaldavad tsitrusõlised. Lahusti hajub peale kuivamist 100%.

KAS OSMO TOOTED SISALDAVAD KAHJULIKKE ÜHENDEID?

Osmo tooted koosnevad hoolikalt puhastatud looduslikest õlidest ja vahadest. Kuivanuna on tooted ohutud inimestele, loomadele, taimedele. Sobib vastavalt Euro normile EN 71,3 ka laste mänguasjade viimistlemiseks. Vastavalt DIN 53160 on higi- ja süljekindel.

Märkus: isesüttimisohu vältimiseks tuleb õliga immutatud lapid koheselt puhtaks pesta või säilitada õhukindlas anumal.

MEIE TOOTEID

> PUITLAUDISED

> PÕRANDAD

Täispuitpõrand
Creativ põrandad

> AED

Terrassid
Vaheseinad

> PUIDUVIIMISTLUS

Sise- ja välitingimustes kasuta-
tavad puiduviimistlused
Puidu kaitse ja hooldus

> SISETINGIMUSTES

KASUTATAV PUIT

Täispuidust seina- ja laeprofiilid

> LIIMPUITPLAADID

Tööpinnad
Trepid
Mööbel

> LIISTUD

Mitmeotstarbelised liistud
Dekoratiivsed liistud
Struktiivsed liistud

Osmo Holz und Color GmbH & Co. KG

Affhüppen Esch 12
D-48231 Warendorf

PO Box 110161
D-48203 Warendorf

Telephone +49 (0)2581/922-100
Telefax +49 (0)2581/922-200

www.osmo.de
info@osmo.de

Your local Osmo dealer:

Osmo Baltic OÜ

Läike tee 32/2
Peetri alevik, Rae vald
Harju maakond, 75312

tel. +372 6 827 917
osmo@osmo.ee
www.osmo.ee

